

Приложение

к Порядку составления и утверждения отчета о результатах деятельности государственных учреждений, находящихся в ведении Минобразования Ростовской области, и об использовании закрепленного за ними государственного имущества

СОГЛАСОВАНО

УТВЕРЖДАЮ

Министр общего и профессионального образования Ростовской области
(наименование должности)

Т.С. Шевченко
(подпись) (Ф.И.О.)
28.02.2024
(дата)

Директор
(наименование должности)

И.М. Ширяев
(подпись) (Ф.И.О.)
26.02.2024
(дата)

Отчет

о результатах деятельности государственного учреждения, находящегося в ведении министерства общего и профессионального образования Ростовской области, и об использовании закрепленного за ним государственного имущества

		КОДЫ	
	на 1 января 20 24 г.	Дата по Сводному реестру ИНН	01.01.2024 602U9620 6165029193
Учреждение	Государственное бюджетное профессиональное образовательное учреждение Ростовской области «Донской промышленно-технический колледж (ПУ №8) имени Б.Н.Слюсаря»	КПП	616501001
Тип учреждения	2 (казенное - "01", бюджетное - "02", автономное - "03")		
Орган, осуществляющий функции и полномочия учредителя	Министерство общего и профессионального образования Ростовской области	БК	808
Публично-правовое образование	Ростовская область	по ОКТМО	60701000
Периодичность: годовая			

Исполнитель

главный бухгалтер
(должность)

8(863)232-85-18
(телефон)

" " 20 г.

ОТЧЕТ О ВЫПОЛНЕНИИ
ГОСУДАРСТВЕННОГО ЗАДАНИЯ №

3

на 2023_ год и плановый период 2024 и 2025 годов
от « 29__ » __ 12_____ 2022 г.

Наименование государственного учреждения
Ростовской области (обособленного подразделения) **государственное бюджетное профессиональное
образовательное учреждение Ростовской области «государственное бюджетное профессиональное
образовательное учреждение Ростовской области «Донской промышленно-технический колледж
(ПУ № 8) имени Б.Н. Слюсаря»»**

Виды деятельности государственного учреждения
Ростовской области (обособленного подразделения) **среднее профессиональное образование**

Периодичность _____ годовая

(указывается в соответствии с периодичностью предоставления отчета о выполнении
государственного задания, установленной в государственном задании)

	Коды
Форма по ОКУД	0506501
Дата	31.12.2023
Код по сводному реестру	
По ОКВЭД	
По ОКВЭД	
По ОКВЭД	
	85.21

Форма № 1

СВЕДЕНИЯ О ФАКТИЧЕСКОМ ДОСТИЖЕНИИ ПОКАЗАТЕЛЕЙ,
ХАРАКТЕРИЗУЮЩИХ КАЧЕСТВО ГОСУДАРСТВЕННОЙ УСЛУГИ

по состоянию:
на 31 декабря

Уникальный номер реестровой записи	Показатель, характеризующий содержание государственной услуги			Показатель, характеризующий условия (формы) оказания государственной		Показатель качества государственной услуги						Допустимое (возможное) отклонение	Отклонение, превышающее допустимое (возможное) значение	Причина отклонения
	(наименование показателя)	(наименование показателя)	(наименование показателя)	(наименование показателя)	(наименование показателя)	Наименование показателя	Единица измерения		Значение					
							Наименование	Код по ОКЕИ	Утверждено в государственном задании на год	Утверждено в государственном задании на отчетную дату	Исполнено на отчетную дату			
1	2	3	4	5	6	7	8	9	10	11	12	13	14	15
8521010.99.0.Б Б29ДФ59000	15.01.23 Наладчик станков и оборудования в механообработке	Физические лица с ОВЗ и инвалиды		Очная с ДТ и ЭО		Удельный вес численности выпускников образовательной программы среднего профессионального образования, получивших на государственной итоговой аттестации (ГИА) в форме демонстрационного экзамена (ДЭ), ГИА НОК (независимой оценки квалификаций), защиты выпускной квалификационной работы оценки «хорошо» или «отлично», в общей численности выпускников	процент	744	30%	30%	0%	10%		Выпуск 2025 года
						Удельный вес численности студентов, продолжающих обучение в течение отчетного года по образовательной программе среднего профессионального образования в общей численности студентов по программе на начало года	процент	744	90 %	90 %	100%	10%		
8521010.99.0.Б Б29ДФ11000	15.01.23 Наладчик станков и оборудования в механообработке	Физические лица за исключением лиц с ОВЗ и инвалидов		Очная с ДТ и ЭО		Удельный вес численности выпускников образовательной программы среднего профессионального образования, получивших на государственной итоговой аттестации (ГИА) в форме демонстрационного экзамена (ДЭ), ГИА НОК (независимой оценки квалификаций), защиты выпускной квалификационной работы оценки «хорошо» или «отлично», в общей численности выпускников	процент	744	30%	30%	75%	5%		

					Удельный вес численности студентов, продолжающих обучение в течение отчетного года по образовательной программе среднего профессионального образования в общей численности студентов по программе на начало года	процент	744	90 %	90 %	98%	5%		
852101О.99.0.Б Б29ЛЕ67000	24.01.01 Слесарь-сборщик авиационной техники	Физические лица с ОВЗ и инвалиды		Очная с ДТ и ЭО	Удельный вес численности выпускников образовательной программы среднего профессионального образования, получивших на государственной итоговой аттестации (ГИА) в форме демонстрационного экзамена (ДЭ), ГИА НОК (независимой оценки квалификации), защиты выпускной квалификационной работы оценки «хорошо» или «отлично», в общей численности выпускников	процент	744	30%	30%	0%	10%		
					Удельный вес численности студентов, продолжающих обучение в течение отчетного года по образовательной программе среднего профессионального образования в общей численности студентов по программе на начало года	процент	744	90 %	90 %	0%	10%		
852101О.99.0.Б Б29ЛЕ19000	24.01.01 Слесарь-сборщик авиационной техники	Физические лица за исключением лиц с ОВЗ и инвалидов		Очная с ДТ и ЭО	Удельный вес численности выпускников образовательной программы среднего профессионального образования, получивших на государственной итоговой аттестации (ГИА) в форме демонстрационного экзамена (ДЭ), ГИА НОК (независимой оценки квалификации), защиты выпускной квалификационной работы оценки «хорошо» или «отлично», в общей численности выпускников	процент	744	30%	30%	0%	5%		Выпуск 2025 года
					Удельный вес численности студентов, продолжающих обучение в течение отчетного года по образовательной программе среднего профессионального образования в общей численности студентов по программе на начало года	процент	744	90 %	90 %	96%	5%		

8521010.99.0.Б Б29РЖ79000	46.01.01 Секретарь	Физические лица с ОВЗ и инвалиды	Очная с ДТ и ЭО	Удельный вес численности выпускников образовательной программы среднего профессионального образования, получивших на государственной итоговой аттестации (ГИА) в форме демонстрационного экзамена (ДЭ), ГИА НОК (независимой оценки квалификаций), защиты выпускной квалификационной работы оценки «хорошо» или «отлично», в общей численности выпускников	процент	744	30%	30%	0%	10%	Выпуск 2025 года
				Удельный вес численности студентов, продолжающих обучение в течение отчетного года по образовательной программе среднего профессионального образования в общей численности студентов по программе на начало года	процент	744	90 %	90 %	100%	10%	
8521010.99.0.Б Б29РЖ31000	46.01.01 Секретарь	Физические лица за исключением лиц с ОВЗ и инвалидов	Очная с ДТ и ЭО	Удельный вес численности выпускников образовательной программы среднего профессионального образования, получивших на государственной итоговой аттестации (ГИА) в форме демонстрационного экзамена (ДЭ), ГИА НОК (независимой оценки квалификаций), защиты выпускной квалификационной работы оценки «хорошо» или «отлично», в общей численности выпускников	процент	744	30%	30%	77,8%	5%	
				Удельный вес численности студентов, продолжающих обучение в течение отчетного года по образовательной программе среднего профессионального образования в общей численности студентов по программе на начало года	процент	744	90 %	90 %	88,8%	5%	
8521010.99.0.Б Б29ПШ27000	43.01.02 Парикмахер	Физические лица с ОВЗ и инвалиды	Очная с ДТ и ЭО	Удельный вес численности выпускников образовательной программы среднего профессионального образования, получивших на государственной итоговой аттестации (ГИА) в форме демонстрационного экзамена (ДЭ), ГИА НОК (независимой оценки квалификаций), защиты выпускной квалификационной	процент	744	30%	30%	0%	10%	

					работы оценки «хорошо» или «отлично», в общей численности выпускников										
					Удельный вес численности студентов, продолжающих обучение в течение отчетного года по образовательной программе среднего профессионального образования в общей численности студентов по программе на начало года	процент	744	90 %	90 %	0%	10%				
8521010.99.0.Б Б29ПЧ79000	43.01.02 Парикмахер	Физические лица за исключением лиц с ОВЗ и инвалидов		Очная с ДТ и ЭО	Удельный вес численности выпускников образовательной программы среднего профессионального образования, получивших на государственной итоговой аттестации (ГИА) в форме демонстрационного экзамена (ДЭ), ГИА НОК (независимой оценки квалификаций), защиты выпускной квалификационной работы оценки «хорошо» или «отлично», в общей численности выпускников	процент	744	30%	30%	76%	5%				
					Удельный вес численности студентов, продолжающих обучение в течение отчетного года по образовательной программе среднего профессионального образования в общей численности студентов по программе на начало года	процент	744	90 %	90 %	95%	5%				
8521010.99.0.Б Б29СЦ99002	15.01.32 Оператор станков с программным управлением	Физические лица с ОВЗ и инвалиды		Очная с ДТ и ЭО	Удельный вес численности выпускников образовательной программы среднего профессионального образования, получивших на государственной итоговой аттестации (ГИА) в форме демонстрационного экзамена (ДЭ), ГИА НОК (независимой оценки квалификаций), защиты выпускной квалификационной работы оценки «хорошо» или «отлично», в общей численности выпускников	процент	744	30%	30%	100%	10%				

						Удельный вес численности студентов, продолжающих обучение в течение отчетного года по образовательной программе среднего профессионального образования в общей численности студентов по программе на начало года	процент	744	90 %	90 %	100%	10%		
8521010.99.0.Б Б29СЦ51002	15.01.32 Оператор станков с программным управлением	Физические лица за исключением лиц с ОВЗ и инвалидов		Очная с ДТ и ЭО	Удельный вес численности выпускников образовательной программы среднего профессионального образования, получивших на государственной итоговой аттестации (ГИА) в форме демонстрационного экзамена (ДЭ), ГИА НОК (независимой оценки	процент	744	30%	30%	82,6%	5%			
					Удельный вес численности студентов, продолжающих обучение в течение отчетного года по образовательной программе среднего профессионального образования в общей численности студентов по программе на начало года	процент	744	90 %	90 %	96,7%	5%			
8521010.99.0.Б Б29СЮ31002	15.01.35 Мастер слесарных работ	Физические лица с ОВЗ и инвалиды		Очная с ДТ и ЭО	Удельный вес численности выпускников образовательной программы среднего профессионального образования, получивших на государственной итоговой аттестации (ГИА) в форме демонстрационного экзамена (ДЭ), ГИА НОК (независимой оценки квалификации), защиты выпускной квалификационной работы оценки «хорошо» или «отлично», в общей численности выпускников	процент	744	30%	30%	0%	10%			Выпуск 2024 года
					Удельный вес численности студентов, продолжающих обучение в течение отчетного года по образовательной программе среднего профессионального образования в общей численности студентов по программе на начало года	процент	744	90 %	90 %	100%	10%			

8521010.99.0.Б Б29СЭ83002	15.01.35 Мастер слесарных работ	Физические лица за исключением лиц с ОВЗ и инвалидов		Очная с ДТ и ЭО		Удельный вес численности выпускников образовательной программы среднего профессионального образования, получивших на государственной итоговой аттестации (ГИА) в форме демонстрационного экзамена (ДЭ), ГИА НОК (независимой оценки квалификации), защиты	процент	744	30%	30%	72,2%	5%		
						Удельный вес численности студентов, продолжающих обучение в течение отчетного года по образовательной программе среднего профессионального образования в общей численности студентов по программе на начало года	процент	744	90 %	90 %	93%	5%		
8521010.99.0.Б Б29СП43002	15.01.33 Токарь на станках с ЧПУ	Физические лица с ОВЗ и инвалиды		Очная с ДТ и ЭО		Удельный вес численности выпускников образовательной программы среднего профессионального образования, получивших на государственной итоговой аттестации (ГИА) в форме демонстрационного экзамена (ДЭ), ГИА НОК (независимой оценки квалификации), защиты выпускной квалификационной работы оценки «хорошо» или «отлично», в общей численности выпускников	процент	744	30%	30%	0%	10%		
						Удельный вес численности студентов, продолжающих обучение в течение отчетного года по образовательной программе среднего профессионального образования в общей численности студентов по программе на начало года	процент	744	90 %	90 %	0%	10%		
8521010.99.0.Б Б29СЧ95002	15.01.33 Токарь на станках с ЧПУ	Физические лица за исключением лиц с ОВЗ и инвалидов		Очная с ДТ и ЭО		Удельный вес численности выпускников образовательной программы среднего профессионального образования, получивших на государственной итоговой аттестации (ГИА) в форме демонстрационного экзамена (ДЭ), ГИА НОК (независимой оценки квалификации), защиты	процент	744	30%	30%	82,6%	5%		

					Удельный вес численности студентов, продолжающих обучение в течение отчетного года по образовательной программе среднего профессионального образования в общей численности студентов по программе на начало года	процент	744	90 %	90 %	92,6%	5%		
8521010.99.0.Б Б28ЕЩ95000	15.02.08 Технология машиностроения	Физические лица с ОВЗ и инвалиды		Очная с ДТ и ЭО	Удельный вес численности выпускников образовательной программы среднего профессионального образования, получивших на государственной итоговой аттестации (ГИА) в форме демонстрационного экзамена (ДЭ), ГИА НОК (независимой оценки квалификации), защиты выпускной квалификационной работы оценки «хорошо» или «отлично», в общей численности выпускников	процент	744	30%	30%	0%	10%		
					Удельный вес численности студентов, продолжающих обучение в течение отчетного года по образовательной программе среднего профессионального образования в общей численности студентов по программе на начало года	процент	744	90 %	90 %	0%	10%		
8521010.99.0.Б Б28ЕЩ23000	15.02.08 Технология машиностроения	Физические лица за исключением лиц с ОВЗ и инвалидов		Очная с ДТ и ЭО	Удельный вес численности выпускников образовательной программы среднего профессионального образования, получивших на государственной итоговой аттестации (ГИА) в форме демонстрационного экзамена (ДЭ), ГИА НОК (независимой оценки квалификации), защиты выпускной квалификационной работы оценки «хорошо» или «отлично», в общей численности выпускников	процент	744	30%	30%	88,9%	5%		
					Удельный вес численности студентов, продолжающих обучение в течение отчетного года по образовательной программе среднего профессионального образования в общей численности студентов по программе на начало года	процент	744	90 %	90 %	94%	5%		

8521010.99.0.Б Б28ЛЭ35000	24.02.01 Производство летательных аппаратов	Физические лица с ОВЗ и инвалиды		Очная с ДТ и ЭО		Удельный вес численности выпускников образовательной программы среднего профессионального образования, получивших на государственной итоговой аттестации (ГИА) в форме демонстрационного экзамена (ДЭ), ГИА НОК (независимой оценки квалификации), защиты	процент	744	30%	30%	0%	10%		Выпуск 2025 год
						Удельный вес численности студентов, продолжающих обучение в течение отчетного года по образовательной программе среднего профессионального образования в общей численности студентов по программе на начало года	процент	744	90 %	90 %	100%	10%		
8521010.99.0.Б Б28ЛЦ63000	24.02.01 Производство летательных аппаратов	Физические лица за исключением лиц с ОВЗ и инвалидов		Очная с ДТ и ЭО		Удельный вес численности выпускников образовательной программы среднего профессионального образования, получивших на государственной итоговой аттестации (ГИА) в форме демонстрационного экзамена (ДЭ), ГИА НОК (независимой оценки квалификации), защиты	процент	744	30%	30%	94,4%	5%		
						Удельный вес численности студентов, продолжающих обучение в течение отчетного года по образовательной программе среднего профессионального образования в общей численности студентов по программе на начало года	процент	744	90 %	90 %	96%	5%		
8521010.99.0.Б Б28МЕ99000	25.02.01 Техническая эксплуатация летательных аппаратов и двигателей	Физические лица с ОВЗ и инвалиды		Очная с ДТ и ЭО		Удельный вес численности выпускников образовательной программы среднего профессионального образования, получивших на государственной итоговой аттестации (ГИА) в форме демонстрационного экзамена (ДЭ), ГИА НОК (независимой оценки квалификации), защиты	процент	744	30%	30%	0%	10%		
						Удельный вес численности студентов, продолжающих обучение в течение отчетного года по образовательной программе среднего профессионального образования в общей численности студентов по программе на начало года	процент	744	90 %	90 %	0%	10%		

8521010.99.0.Б Б28МЕ27000	25.02.01 Техническая эксплуатация летательных аппаратов и двигателей	Физические лица за исключением лиц с ОВЗ и инвалидов		Очная с ДТ и ЭО	Удельный вес численности выпускников образовательной программы среднего профессионального образования, получивших на государственной итоговой аттестации (ГИА) в форме демонстрационного экзамена (ДЭ), ГИА НОК (независимой оценки квалификации), защиты	процент	744	30%	30%	79,2%	5%		
					Удельный вес численности студентов, продолжающих обучение в течение отчетного года по образовательной программе среднего профессионального образования в общей численности студентов по программе на начало года	процент	744	90 %	90 %	95,8%	5%		
8521010.99.0.Б Б28ПЧ07002	43.02.13 Технология парикмахерского искусства	Физические лица с ОВЗ и инвалиды		Очная с ДТ и ЭО	Удельный вес численности выпускников образовательной программы среднего профессионального образования, получивших на государственной итоговой аттестации (ГИА) в форме демонстрационного экзамена (ДЭ), ГИА НОК (независимой оценки квалификации), защиты	процент	744	30%	30%	0%	10%		Выпуск 2026 год
					Удельный вес численности студентов, продолжающих обучение в течение отчетного года по образовательной программе среднего профессионального образования в общей численности студентов по программе на начало года	процент	744	90 %	90 %	100%	10%		
8521010.99.0.Б Б28ПЧ35002	43.02.13 Технология парикмахерского искусства	Физические лица за исключением лиц с ОВЗ и инвалидов		Очная с ДТ и ЭО	Удельный вес численности выпускников образовательной программы среднего профессионального образования, получивших на государственной итоговой аттестации (ГИА) в форме демонстрационного экзамена (ДЭ), ГИА НОК (независимой оценки квалификации), защиты	процент	744	30%	30%	81,25%	5%		
					Удельный вес численности студентов, продолжающих обучение в течение отчетного года по образовательной программе среднего профессионального образования в общей численности студентов по программе на начало года	процент	744	90 %	90 %	93,1%	5%		

8521010.99.0.Б Б28ТШ75000	43.02.08 Сервис домашнего и коммунального хозяйства	Физические лица с ОВЗ и инвалиды		Очная с ДТ и ЭО	Удельный вес численности выпускников образовательной программы среднего профессионального образования, получивших на государственной итоговой аттестации (ГИА) в форме демонстрационного экзамена (ДЭ), ГИА НОК (независимой оценки квалификаций), защиты выпускной квалификационной работы оценки «хорошо» или «отлично», в общей численности выпускников	процент	744	30%	30%	0%	10%		
					Удельный вес численности студентов, продолжающих обучение в течение отчетного года по образовательной программе среднего профессионального образования в общей численности студентов по программе на начало года	процент	744	90 %	90 %	0%	10%		
8521010.99.0.Б Б28ТШ03000	43.02.08 Сервис домашнего и коммунального хозяйства	Физические лица за исключением лиц с ОВЗ и инвалидов		Очная с ДТ и ЭО	Удельный вес численности выпускников образовательной программы среднего профессионального образования, получивших на государственной итоговой аттестации (ГИА) в форме демонстрационного экзамена (ДЭ), ГИА НОК (независимой оценки квалификаций), защиты выпускной квалификационной работы оценки «хорошо» или «отлично», в общей численности выпускников	процент	744	30%	30%	89,5%	5%		
					Удельный вес численности студентов, продолжающих обучение в течение отчетного года по образовательной программе среднего профессионального образования в общей численности студентов по программе на начало года	процент	744	90 %	90 %	94,2%	5%		
8521000.99.0.Б О84СШ67000	43.02.17 Технологии индустрии красоты	Физические лица с ОВЗ и инвалиды		Очная с ДТ и ЭО	Удельный вес численности выпускников образовательной программы среднего профессионального образования, получивших на государственной итоговой аттестации (ГИА) в форме демонстрационного экзамена (ДЭ), ГИА НОК	процент	744	30%	30%	0%	10%		

						Удельный вес численности студентов, продолжающих обучение в течение отчетного года по образовательной программе среднего профессионального образования в общей численности студентов по программе на начало года	процент	744	90 %	90 %	0%	10%		
8521000.99.0.Б О84С495000	43.02.17 Технологии индустрии красоты	Физические лица за исключением лиц с ОВЗ и инвалидов		Очная с ДТ и ЭО		Удельный вес численности выпускников образовательной программы среднего профессионального образования, получивших на государственной итоговой аттестации (ГИА) в форме демонстрационного экзамена (ДЭ), ГИА НОК	процент	744	30%	30%	0%	5%		Выпуск 2026 года
						Удельный вес численности студентов, продолжающих обучение в течение отчетного года по образовательной программе среднего профессионального образования в общей численности студентов по программе на начало года	процент	744	90 %	90 %	100%	5%		
8521000.99.0.Б О84ЕМ99000	15.02.16 Технология машиностроения	Физические лица с ОВЗ и инвалиды		Очная с ДТ и ЭО		Удельный вес численности выпускников образовательной программы среднего профессионального образования, получивших на государственной итоговой аттестации (ГИА) в форме демонстрационного экзамена (ДЭ), ГИА НОК	процент	744	30%	30%	0%	10%		
						Удельный вес численности студентов, продолжающих обучение в течение отчетного года по образовательной программе среднего профессионального образования в общей численности студентов по программе на начало года	процент	744	90 %	90 %	0%	10%		
8521000.99.0.Б О84ЕМ27000	15.02.16 Технология машиностроения	Физические лица за исключением лиц с ОВЗ и инвалидов		Очная с ДТ и ЭО		Удельный вес численности выпускников образовательной программы среднего профессионального образования, получивших на государственной итоговой аттестации (ГИА) в форме демонстрационного экзамена (ДЭ), ГИА НОК	процент	744	30%	30%	0%	5%		Выпуск 2027 года

					Удельный вес численности студентов, продолжающих обучение в течение отчетного года по образовательной программе среднего профессионального образования в общей численности студентов по программе на начало года	процент	744	90 %	90 %	100%	5%		
8521000.99.0.Б 084БЗ35000	08.02.14 Эксплуатация и обслуживание многоквартирного дома	Физические лица с ОВЗ и инвалиды		Очная с ДТ и ЭО	Удельный вес численности выпускников образовательной программы среднего профессионального образования, получивших на государственной итоговой аттестации (ГИА) в форме демонстрационного экзамена (ДЭ), ГИА НОК	процент	744	30%	30%	0%	10%		Выпуск 2026 года
					Удельный вес численности студентов, продолжающих обучение в течение отчетного года по образовательной программе среднего профессионального образования в общей численности студентов по программе на начало года	процент	744	90 %	90 %	100%	10%		
8521000.99.0.Б 084БЖ63000	08.02.14 Эксплуатация и обслуживание многоквартирного дома	Физические лица за исключением лиц с ОВЗ и инвалидов		Очная с ДТ и ЭО	Удельный вес численности выпускников образовательной программы среднего профессионального образования, получивших на государственной итоговой аттестации (ГИА) в форме демонстрационного экзамена (ДЭ), ГИА НОК	процент	744	30%	30%	0%	5%		Выпуск 2026 года
					Удельный вес численности студентов, продолжающих обучение в течение отчетного года по образовательной программе среднего профессионального образования в общей численности студентов по программе на начало года	процент	744	90 %	90 %	100%	5%		
8521010.99.0.Б Б28ЕЗ35000	15.02.08 Технология машиностроения	Физические лица с ОВЗ и инвалиды		Заочная с ДТ и ЭО	Удельный вес численности выпускников образовательной программы среднего профессионального образования, получивших на государственной итоговой аттестации (ГИА) в форме демонстрационного экзамена (ДЭ), ГИА НОК (независимой оценки квалификации), защиты выпускной квалификационной работы оценки «хорошо» или «отлично», в общей численности выпускников	процент	744	30%	30%	0%	10%		

					Удельный вес численности студентов, продолжающих обучение в течение отчетного года по образовательной программе среднего профессионального образования в общей численности студентов по программе на начало года	процент	744	90 %	90 %	0%	10%		
8521010.99.0.Б Б28ЕЩ63000	15.02.08 Технология машиностроения	Физические лица за исключением лиц с ОВЗ и инвалидов		Заочная с ДТ и ЭО	Удельный вес численности выпускников образовательной программы среднего профессионального образования, получивших на государственной итоговой аттестации (ГИА) в форме демонстрационного экзамена (ДЭ), ГИА НОК (независимой оценки квалификации), защиты выпускной квалификационной работы оценки «хорошо» или «отлично», в общей численности выпускников	процент	744	30%	30%	100%	5%		
					Удельный вес численности студентов, продолжающих обучение в течение отчетного года по образовательной программе среднего профессионального образования в общей численности студентов по программе на начало года	процент	744	90 %	90 %	85,7%	5%		

Директор ГБПОУ РО «ДПТК (ПУ № 8)»



02

(Handwritten signature)

(подпись)
2024 г.

И.М. Ширяев

Форма № 2

СВЕДЕНИЯ О ФАКТИЧЕСКОМ ДОСТИЖЕНИИ ПОКАЗАТЕЛЕЙ,
ХАРАКТЕРИЗУЮЩИХ ОБЪЕМ ГОСУДАРСТВЕННОЙ УСЛУГИ

по состоянию:
на 31.12.2023

Уникальный номер реестровой записи	Показатель, характеризующий содержание государственной услуги			Показатель, характеризующий условия (формы) оказания государственной		Показатель объема государственной услуги									Размер платы (цена, тариф)
	(наименование показателя)	(наименование показателя)	(наименование показателя)	(наименование показателя)	(наименование показателя)	Наименование показателя	Единица измерения		Утверждено в государственном задании на год	Утверждено в государственном задании на отчетную дату	Исполнено на отчетную дату	Допустимое (возможное) отклонение	Отклонение, превышающее допустимое (возможное) значение	Причина отклонения	
							Наименование	Код по ОКЕИ							
1	2	3	4	5	6	7	8	9	10	11	12	13	14	15	16
реализация основных профессиональных образовательных программ среднего профессионального образования - программ подготовки квалифицированных рабочих, служащих на базе основного общего образования															
8521010.99.0.ББ29 ДФ59000	15.01.23 Наладчик станков и оборудования в механообработке	Физические лица с ОВЗ и инвалиды		Очная с ДТ и ЭО		численность обучающихся	человек	792	3	3	3	10%			
8521010.99.0.ББ29 ДФ11000	15.01.23 Наладчик станков и оборудования в механообработке	Физические лица за исключением лиц с ОВЗ и инвалидов		Очная с ДТ и ЭО		численность обучающихся	человек	792	87	87	91	5% (5 чел.)			
8521010.99.0.ББ29 ЛЕ67000	24.01.01 Слесарь-сборщик авиационной техники	Физические лица с ОВЗ и инвалиды		Очная с ДТ и ЭО		численность обучающихся	человек	792	0	0	0	10%			
8521010.99.0.ББ29 ЛЕ19000	24.01.01 Слесарь-сборщик авиационной техники	Физические лица за исключением лиц с ОВЗ и инвалидов		Очная с ДТ и ЭО		численность обучающихся	человек	792	65	65	64	5% (3 чел.)			
8521010.99.0.ББ29Р Ж79000	46.01.01 Секретарь	Физические лица с ОВЗ и инвалиды		Очная с ДТ и ЭО		численность обучающихся	человек	792	1	1	1	10%			
8521010.99.0.ББ29Р Ж31000	46.01.01 Секретарь	Физические лица за исключением лиц с ОВЗ и инвалидов		Очная с ДТ и ЭО		численность обучающихся	человек	792	58	58	60	5% (3 чел.)			

8521010.99.0.ББ29 ПШ27000	43.01.02 Парикмахер	Физические лица с ОВЗ и инвалиды		Очная с ДТ и ЭО		численность обучающихс я	человек	792	0	0	0	10%			
8521010.99.0.ББ29 ПЧ79000	43.01.02 Парикмахер	Физические лица за исключением лиц с ОВЗ и инвалидов		Очная с ДТ и ЭО		численность обучающихс я	человек	792	31	31	32	5% (2 чел.)			
8521010.99.0.ББ29 СЦ99002	15.01.32 Оператор станков с программным управлением	Физические лица с ОВЗ и инвалиды		Очная с ДТ и ЭО		численность обучающихс я	человек	792	3	3	3	10%			
8521010.99.0.ББ29 СЦ51002	15.01.32 Оператор станков с программным управлением	Физические лица за исключением лиц с ОВЗ и инвалидов		Очная с ДТ и ЭО		численность обучающихс я	человек	792	86	86	89	5% (4 чел.)			
8521010.99.0.ББ29 СЮ31002	15.01.35 Мастер слесарных работ	Физические лица с ОВЗ и инвалиды		Очная с ДТ и ЭО		численность обучающихс я	человек	792	1	1	1	10% (1 чел.)			
8521010.99.0.ББ29 СЭ83002	15.01.35 Мастер слесарных работ	Физические лица за исключением лиц с ОВЗ и инвалидов		Очная с ДТ и ЭО		численность обучающихс я	человек	792	94	94	97	5% (5 чел.)			
8521010.99.0.ББ29 СШ43002	15.01.33 Токарь на станках с ЧПУ	Физические лица с ОВЗ и инвалиды		Очная с ДТ и ЭО		численность обучающихс я	человек	792	0	0	0	10%			
8521010.99.0.ББ29 СЧ95002	15.01.33 Токарь на станках с ЧПУ	Физические лица за исключением лиц с ОВЗ и инвалидов		Очная с ДТ и ЭО		численность обучающихс я	человек	792	89	89	89	5% (4 чел.)			
ИТОГО на базе основного общего образования по программам подготовки квалифицированных рабочих, служащих									518	518	530				
реализация основных профессиональных образовательных программ среднего профессионального образования - программ подготовки специалистов среднего звена на базе основного общего образования															
8521010.99.0.ББ28Е Щ95000	15.02.08 Технология машиностроения	Физические лица с ОВЗ и инвалиды		Очная с ДТ и ЭО		численность обучающихс я	человек	792	0	0	0	10%			
8521010.99.0.ББ28Е Щ23000	15.02.08 Технология машиностроения	Физические лица за исключением лиц с ОВЗ и инвалидов		Очная с ДТ и ЭО		численность обучающихс я	человек	792	75	75	76	5% (4 чел.)			

8521010.99.0.ББ28 ЛЭ35000	24.02.01 Производство летательных аппаратов	Физические лица с ОВЗ и инвалиды		Очная с ДТ и ЭО		численность обучающихс я	человек	792	1	1	1	10%			
8521010.99.0.ББ28 ЛЩ63000	24.02.01 Производство летательных аппаратов	Физические лица за исключением лиц с ОВЗ и инвалидов		Очная с ДТ и ЭО		численность обучающихс я	человек	792	74	74	76	5% (4 чел.)			
8521010.99.0.ББ28 МЕ99000	25.02.01 Техническая эксплуатация летательных аппаратов и двигателей	Физические лица с ОВЗ и инвалиды		Очная с ДТ и ЭО		численность обучающихс я	человек	792	0	0	0	10%			
8521010.99.0.ББ28 МЕ27000	25.02.01 Техническая эксплуатация летательных аппаратов и двигателей	Физические лица за исключением лиц с ОВЗ и инвалидов		Очная с ДТ и ЭО		численность обучающихс я	человек	792	34	34	35	5% (2чел.)			
8521010.99.0.ББ28 ШГ407002	43.02.13 Технология парикмахерского искусства	Физические лица с ОВЗ и инвалиды		Очная с ДТ и ЭО		численность обучающихс я	человек	792	1	1	1	10%			
8521010.99.0.ББ28 ШЦ35002	43.02.13 Технология парикмахерского искусства	Физические лица за исключением лиц с ОВЗ и инвалидов		Очная с ДТ и ЭО		численность обучающихс я	человек	792	63	63	64	5% (3 чел.)			
8521010.99.0.ББ28Т Ш75000	43.02.08 Сервис домашнего и коммунального хозяйства	Физические лица с ОВЗ и инвалиды		Очная с ДТ и ЭО		численность обучающихс я	человек	792	0	0	0	10%			
8521010.99.0.ББ28Т Ш03000	43.02.08 Сервис домашнего и коммунального хозяйства	Физические лица за исключением лиц с ОВЗ и инвалидов		Очная с ДТ и ЭО		численность обучающихс я	человек	792	92	92	94	5% (5 чел.)			
8521000.99.0.БО84 СШ67000	43.02.17 Технологии индустрии красоты	Физические лица с ОВЗ и инвалиды		Очная с ДТ и ЭО		численность обучающихся	человек	792	0	0	0	10%			
8521000.99.0.БО84 СЧ95000	43.02.17 Технологии индустрии красоты	Физические лица за исключением лиц с ОВЗ и инвалидов		Очная с ДТ и ЭО		численность обучающихся	человек	792	8	8	8	5%			
8521000.99.0.БО84 ЕМ99000	15.02.16 Технология машиностроения	Физические лица с ОВЗ и инвалиды		Очная с ДТ и ЭО		численность обучающихся	человек	792	0	0	0	10%			

8521000.99.0.БО84 ЕМ27000	15.02.16 Технология машиностроения	Физические лица за исключением лиц с ОВЗ и инвалидов		Очная с ДТ и ЭО		численность обучающихся	человек	792	17	17	17	5% (1чел.)			
8521000.99.0.БО84 БЗ35000	08.02.14 Эксплуатация и обслуживание многоквартирного дома	Физические лица с ОВЗ и инвалиды		Очная с ДТ и ЭО		численность обучающихся	человек	792	0	0	0	10%			
8521000.99.0.БО84 БЖ63000	08.02.14 Эксплуатация и обслуживание многоквартирного дома	Физические лица за исключением лиц с ОВЗ и инвалидов		Очная с ДТ и ЭО		численность обучающихся	человек	792	8	8	8	5%			
ИТОГО на базе основного общего образования									373	373	380				
реализация основных профессиональных образовательных программ среднего профессионального образования - программ подготовки специалистов среднего звена на базе среднего общего образования															
8521010.99.0.ББ28Е ЭЗ5000	15.02.08 Технология машиностроения	Физические лица с ОВЗ и инвалиды		Заочная с ДТ и ЭО		численность обучающихся	человек	792	0	0	0	10%			
8521010.99.0.ББ28Е ЦБ3000	15.02.08 Технология машиностроения	Физические лица за исключением лиц с ОВЗ и инвалидов		Заочная с ДТ и ЭО		численность обучающихся	человек	792	20	20	21	5% (1 чел.)			
ИТОГО на базе среднего общего образования									20	20	21				
ИТОГО по программам подготовки специалистов среднего звена									393	393	401				

Директор ГБПОУ РО «ДПК (ПУ № 8)»



2024 г.

(подпись)

И.М. Ширяев

государственное бюджетное профессиональное образовательное учреждение Ростовской области
«Донской промышленно-технический колледж (ПУ № 8) имени Б.Н. Слюсаря»
(полное наименование ПОО)

Объем государственной услуги (свод):

Наименование государственной услуги	Единица измерения	Значение объема государственной услуги	
		2023 год Госзадание	2023 год Факт
реализация основных профессиональных образовательных программ среднего профессионального образования - программ подготовки квалифицированных рабочих, служащих на базе основного общего образования (Очная с ДТ и ЭО)	число студентов	518	530
реализация основных профессиональных образовательных программ среднего профессионального образования - программ подготовки специалистов среднего звена на базе основного общего образования (Очная с ДТ и ЭО)	число студентов	373	380
реализация основных профессиональных образовательных программ среднего профессионального образования - программ подготовки специалистов среднего звена на базе среднего общего образования (Заочная с ДТ и ЭО)	число студентов	20	21

Директор ГБПОУ РО «ДПТК (ПУ № 8)»


(подпись)

И.М. Ширяев



2024 г.

Отчет по состоянию на 31 декабря 2023г.

Среднегодовая численность студентов профессиональных образовательных организаций, обучающихся по программам подготовки квалифицированных рабочих, служащих в 2023 году за счет средств областного бюджета

очное обучение (по программам подготовки квалифицированных рабочих, служащих)

Наименование ПОО	Наименование профессии	код профессии	указать профиль и Т; Е; Н; С-Э; Г	город/ село	Количество студентов на 01.01.2023	Прием в рамках КЦП	Прибыло из других учебных заведений			Переведено в другие учебные заведения			Выпуск 2023 года (по приказам ПОО)	Выбыло до окончания срока обучения			Численность студентов на 31.12.2023	Значение показателя объема (полученное по формуле)	Объем государственного задания на 2023 год (по приказу Минобрования РО)	отклонение	процент исполнения
							по факту за 12 месяцев (по приказам ПОО с 01.01.2023 по 31.12.2023)	всего	по факту за 12 месяцев (по приказам ПОО с 01.01.2023 по 31.12.2023)	всего	по факту за 12 месяцев (по приказам ПОО с 01.01.2023 по 31.12.2023)	всего		по факту за 12 месяцев (по приказам ПОО с 01.01.2023 по 31.12.2023)	всего						
Общая численность студентов	X	X		X	566	175	0	0	0	1	0	1	137	41	0	41	562	530	518	12	102,3%
Всего по профессиям 9 кл	X	X		X	566	175	0	0	0	1	0	1	137	41	0	41	562	530		X	X
в том числе:																					
Наладчик станков и оборудования в		15.01.23	Т	город	99	25	0	0	0	0	0	0	24	2		2	98	94	90		
Слесари-сборщики авиационной техники		24.01.01	Т	город	50	50	0	0	0	0	0	0	0	4		4	96	64	65		
Оператор станков с программным управлением		15.01.32	Т	город	98	25	0	0	0	0	0	0	23	4		4	96	92	89		
Мастер слесарных работ		15.01.35	Т	город	114	25	0	0	0	0	0	0	36	10		10	93	98	95		
Токарь на станках с числовым программным		15.01.33	Т	город	97	25	0	0	0	1	0	1	23	8		8	90	89	89		
Парикмахер		43.01.02	С-Э	город	40	0	0	0	0	0	0	0	13	2		2	25	32	31		
Секретарь		46.01.01	С-Э	город	68	25	0	0	0	0	0	0	18	11		11	64	61	59		
Всего на базе 11 кл	X	X		X	0	0	0	0	0	0	0	0	0	0	0	0	0	0		X	X

Директор ГБПОУ РО "ДНТК (ПУ № 8)"

И.М. Ширяев

М.П.

Гл. бухгалтер

Т.Н. Гурова

Исполнитель: заведующий отделением подготовки специалистов социально-экономического и технического профилей

Е.В. Хазарян моб. тел. +79281403765



Заполнять внимательно, формулы не нарушать!

Установленное ГЗ на 2023 году по приказу Минобрования РО

Отчет по состоянию на 31 декабря 2023г.

Среднегодовая численность студентов профессиональных образовательных организаций, обучающихся по программам подготовки специалистов среднего звена в 2023 году за счет средств областного бюджета

очное обучение (по программам подготовки специалистов среднего звена) на базе основного общего образования

Наименование ПОО РО	Наименование специальности	код специальности	указать профили Т; Е-Н; С-Э; Г	город/село	Количество студентов на 01.01.2023	Приним в рамках КИЦ	Прибыло из других учебных заведений			Переведено в другие учебные заведения			Выпуск 2023 года (по приказам ПОО)	Выбыло до окончания срока обучения			Численность студентов на 31.12.2023	Значение показателя объема (полученное по формуле)	Объем государственного задания на 2023 год (по приказу Минобрнауки РО)	отклонение	процент исполнения
							по факту за 12 месяцев (по приказам ПОО с 01.01.2023 по 31.12.2023)		всего	по факту за 12 месяцев (по приказам ПОО с 01.01.2023 по 31.12.2023)		всего		по факту за 12 месяцев (по приказам ПОО с 01.01.2023 по 31.12.2023)		всего					
Общая численность студентов	X	X	X	X	383	150	5	0	5	5	0	5	85	18	0	18	430	380	373	7	101,9%
Всего по специальностям базовой подготовки	X	X	X	X	383	150	5	0	5	5	0	5	85	18	0	18	430	380	X	X	X
в том числе:																					
государственное бюджетное профессиональное образовательное учреждение Ростовской области «Донской промышленно-технический колледж (ПУ № 8) имени Б.Н. Слесаря»	Технология машиностроения	15.02.08	Т	город	86	0	0	0	0	0	0	15	5	5	66	76	75				
	Производство летательных аппаратов	24.02.01	Т	город	72	50	1	1	1	1	1	18	4	4	100	77	75				
	Техническая эксплуатация летательных аппаратов и двигателей	25.02.01	Т	город	48	0	0	0	0	0	0	24	2	2	22	35	34				
	Технология парикмахерского искусства	43.02.13	С-Э	город	73	0	2	2	2	2	2	12	3	3	58	65	64				
	Технологии индустрии красоты	43.02.17	С-Э	город	0	25	0	0	0	0	0	0	0	0	0	25	8	8			
	Технология машиностроения	15.02.16	Т	город	0	50	0	0	0	0	0	0	0	0	0	50	17	17			
	Сервис домашнего и коммунального хозяйства	43.02.08	С-Э	город	104	0	2	2	2	2	2	16	4	4	84	94	92				
	Эксплуатация и обслуживание многоквартирного дома	08.02.14	Т	город	0	25	0	0	0	0	0	0	0	0	0	25	8	8			
Всего по специальностям углубленной подготовки	X	X	X	X	0	0	0	0	0	0	0	0	0	0	0	0	0	X	X	X	

Директор ГБПОУ РО "ДПТК (ПУ № 8)"

И.М. Ширяев

Гл. бухгалтер

Л.Н. Гурова

Исполнитель: заведующий отделением подготовки специалистов социально-экономического и технического профилей

Е.В. Хазарян моб. тел. +79281403765

"15" января 2024 г.




Отчет по состоянию на 31 декабря 2023 г.

Среднегодовая численность студентов профессиональных образовательных организаций, обучающихся по программам подготовки специалистов среднего звена в 2023 году за счет средств областного бюджета

дальнее обучение (по программам подготовки специалистов среднего звена) на базе среднего общего образования

Наименование ПОУ РО	Наименование специальности	код специальности	указать профили Т; Е-Н; С-Э; Г	город/село	Количество студентов на 01.01.2023	Прием в рамках КЦП	Прибыло из других учебных заведений			Переведено в другие учебные заведения			Выпуск 2023 года (по приказам ПОУ)	Выбыло до окончания срока обучения			Численность студентов на 31.12.2023	Значение показателя объема (получение по формуле)	Объем государственного задания на 2023 год (по приказу Минобрнауки РО)	отклонение	процент исполнения	
							по факту за 12 месяцев (по приказам ПОУ с 01.01.2023 по 31.12.2023)	всего	всего	по факту за 12 месяцев (по приказам ПОУ с 01.01.2023 по 31.12.2023)	всего	всего		по факту за 12 месяцев (по приказам ПОУ с 01.01.2023 по 31.12.2023)	всего	всего						
государственное бюджетное профессиональное образовательное учреждение Ростовской области «Донецкой промышленно-технический колледж (ПУ № 8) имени Б.Н. Слюсаря»	Общая численность студентов	X	X	X	X	29	0	0	0	0	0	0	10	5	0	5	14	21	20	1	105,0%	
	Всего по специальностям базовой подготовки	X	X	X	X	29	0	0	0	0	0	0	10	5	0	5	14	21	X	X	X	
	в том числе:	Технология машиностроения	15.02.08	Т	город	29	0	0	0	0	0	0	10	5	0	5	14	21	20			
	Всего по специальностям углубленной подготовки	X	X	X	X	0	0	0	0	0	0	0	0	0	0	0	0	0	0	X	X	X
	в том числе:								0			0				0	0	0				

Директор ГБПОУ РО "ДПТК (ПУ № 8)"  И.М. Ширяев

М.П.  Т.Н. Гурова
Гл. бухгалтер

Исполнитель: заведующий отделением подготовки специалистов социально-экономического и технического профилей  Е.В. Хазарян моб. тел. +79281403765



Заполнять внимательно, формулы не нарушать!



Установленное ГЗ на 2023 году по приказу Минобрнауки РО

Отчет по состоянию на 31 декабря 2023г.

Среднегодовая численность студентов (лица с инвалидностью и ОВЗ) профессиональных образовательных организаций, обучающихся по программам подготовки квалифицированных рабочих, служащих в 2023 году за счет средств областного бюджета

очное обучение (по программам подготовки квалифицированных рабочих, служащих)

Наименование ПОУ РО	Наименование профессии	код профессии	указать профиль и Т; Е; Н; С-Э; Г	гора/ село	Количество студентов на 01.01.2023	Прием в рамках КЦП	Прибыло из других учебных заведений			Переведено в другие учебные заведения			Выпуск 2023 года (по приказам ПОУ)	Выбыло до окончания срока обучения			Численность студентов на 31.12.2023	Значение показателя объема (полученное по формуле)	Объем государственного задания на 2023 год (по приказу Минобрнауки РО)	отклонение	процент исполнения		
							по факту за 12 месяцев (по приказам ПОУ с 01.01.2023 по 31.12.2023)		всего	по факту за 12 месяцев (по приказам ПОУ с 01.01.2023 по 31.12.2023)		всего		по факту за 12 месяцев (по приказам ПОУ с 01.01.2023 по 31.12.2023)		всего							
государственное бюджетное профессиональное образовательное учреждение Ростовской области «Донской промышленно-технический колледж (ПУ № 8) имени Б.Н. Спосаря»	Общая численность студентов	X	X		X	9	1	0	0	0	0	0	0	2	0	0	0	8	8	8	0	100,0%	
	Всего по профессиям 9 кл	X	X		X	9	1	0	0	0	0	0	0	2	0	0	0	8	8		X	X	
	в том числе:	Наладчик станков и оборудования в	15.01.23	т	город	3	0	0	0	0	0	0	0	0	0	0	0	0	3	3	3		
		Мастер слесарных работ	15.01.35	Т	город	1	0	0	0	0	0	0	0	0	0	0	0	0	1	1	1		
		Оператор станков с программным управлением	15.01.32	Т	город	4	0	0	0	0	0	0	0	2	0	0	0	0	2	3	3		
		Секретарь	46.01.01	С-Э	город	1	0	0	0	0	0	0	0	0	0	0	0	0	-1	1	1		
		Слосари-оборщик авиационной техники	24.01.01	Т	город	0	1	0	0	0	0	0	0	0	0	0	0	0	1	0	0		
Всего на базе 11 кл	X	X		X	0	0	0	0	0	0	0	0	0	0	0	0	0	0	0		X	X	
в том числе:								0									0	0	0				

Директор ГБПОУ РО "ДПК (ПУ № 8)"  И.М. Ширяев

Гл. бухгалтер  Т.Н. Гурова

Исполнитель: заведующий отделением подготовки специалистов социально-экономического и технического профилей  Е.В. Хазарян моб. тел. +79281403765



Заполнять внимательно, формулы не нарушать!

Установленное ГЗ на 2023 году по приказу Минобрнауки РО

Отчет по состоянию на 31 декабря 2023г.

Среднегодовая численность студентов (лица с инвалидностью и ОВЗ) профессиональных образовательных организаций, обучающихся по программам подготовки специалистов среднего звена в 2023 году за счет средств областного бюджета

очное обучение (по программам подготовки специалистов среднего звена) на базе основного общего образования

Наименование ПОО	Наименование специальности	код специальности	указать профили Т; Е-Н; С-Э; Г	город/село	Количество студентов на 01.01.2023	Прием в рамках КЦП	Прибыло из других учебных заведений			Переведено в другие учебные заведения			Выпуск 2023 года (по приказам ПОО)	Выбыло до окончания срока обучения			Численность студентов на 31.12.2023	Значение показателя объема (полученное по формуле)	Объем государственного задания на 2023 год (по приказу Минобрнауки РО)	отклонение	процент исполнения
							по факту за 12 месяцев (по приказам ПОО с 01.01.2023 по 31.12.2023)		всего	по факту за 12 месяцев (по приказам ПОО с 01.01.2023 по 31.12.2023)		всего		по факту за 12 месяцев (по приказам ПОО с 01.01.2023 по 31.12.2023)		всего					
	Общая численность студентов	X	X	X	X	2	1	0	0	0	0	0	0	0	0	0	3	2	2	0	100,0%
	Всего по специальностям базовой подготовки	X	X	X	X	2	1	0	0	0	0	0	0	0	0	0	3	2	X	X	X
государственное бюджетное профессиональное образовательное учреждение Ростовской области «Донской промышленно-технический колледж (ПУ № 8) имени Б.Н. Слюсаря»	в том числе:																				
	Производство летательных аппаратов		24.02.01	Т	город	1				0			0			0	1	1	1		
	Технология парикмахерского искусства		43.02.13	С-Э	город	1				0			0			0	1	1	1		
	Эксплуатация и обслуживание многоквартирного дома		08.02.14	Т	город	0	1			0			0			0	1	0	0		
	Всего по специальностям углубленной подготовки	X	X	X	X	0	0	0	0	0	0	0	0	0	0	0	0	0	X	X	X
в том числе:								0				0			0	0	0				

Директор ГБПОУ РО «ДПТК (ПУ № 8)» И.М. Шарьяев

Гл. бухгалтер Т.Н. Гурова

Исполнитель: заведующий отделением подготовки специалистов социально-экономического и технического профилей Е.В. Хазарян моб. тел. +79281403765



12 января 2024 г.

Заполнять внимательно, формулы не нарушать!

Установленное ГЗ на 2023 году по приказу Минобрнауки РО

Отчет по состоянию на 31 декабря 2023 г.

Среднегодовая численность студентов (сироты) профессиональных образовательных организаций, обучающихся по программам подготовки квалифицированных рабочих, служащих в 2023 году за счет средств областного бюджета

очное обучение (по программам подготовки квалифицированных рабочих, служащих)

Наименование ПОУ РО	Наименование профессии	код профессии	указать профиль и Т; Е; Н; С-Э; Г	город/село	Количество студентов на 01.01.2023	Приним в рамках КПП	Прибыло из других учебных заведений			Переведено в другие учебные заведения			Выпуск 2023 года (по приказам ПОУ)	Выбыло до окончания срока обучения			Численность студентов на 31.12.2023	Значение показателя объема (полученное по формуле)	
							по факту за 12 месяцев (по приказам ПОУ с 01.01.2023 по 31.12.2023)	всего		по факту за 12 месяцев (по приказам ПОУ с 01.01.2023 по 31.12.2023)	всего			по факту за 12 месяцев (по приказам ПОУ с 01.01.2023 по 31.12.2023)	всего				
государственное бюджетное профессиональное образовательное учреждение Ростовской области «Донской промышленно-технический колледж (ПУ № 8) имени Б.Н. Слюсаря»	Общая численность студентов	X	X		X	24	11	2	0	2	0	0	0	7	4	0	4	26	22
	Всего по профессиям 9 кл	X	X		X	24	11	2	0	2	0	0	0	7	4	0	4	26	22
	в том числе:																		
	Секретарь	46.01.01	С-Э	город	5	6	0	0	0	0	0	0	0	1	2	0	2	8	5
	Парикмахер	43.01.02	С-Э	город	2	0	1	0	1	0	0	0	0	0	0	0	0	3	2
	Мастер слесарных работ	15.01.35	Т	город	8	1	0	0	0	0	0	0	4	1	0	1	4	6	
	Оператор станков с программным управлением	15.01.32	Т	город	7	1	0	0	0	0	0	0	1	0	0	0	7	7	
	Токарь на станках с числовым программным управлением	15.01.33	Т	город	1	0	0	0	0	0	0	0	0	1	0	1	0	0	
	Наладчик станков и оборудования в механообработке	15.01.23	Т	город	1	0	0	0	0	0	0	0	1	0	0	0	0	1	
Слесарь-сборщик авиационной техники	24.01.01	Т	город	0	3	1	0	1	0	0	0	0	0	0	0	0	4	1	
Всего на базе 11 кл	X	X		X	0	0	0	0	0	0	0	0	0	0	0	0	0	0	

Директор ГБПОУ РО "ДНТК (ПУ № 8)"

И.М. Ширяев

Гл. бухгалтер

Т.Н. Гурова

Исполнитель: заведующий отделением подготовки специалистов социально-экономического и технического профилей

Е.В. Хазарян моб. тел. +79281403765

15 января 2024 г.

Отчет по состоянию на 31 декабря 2023 г.

Среднегодовая численность студентов (сироты) профессиональных образовательных организаций, обучающихся по программам подготовки специалистов среднего звена в 2023 году на счет средств областного бюджета

очное обучение (по программам подготовки специалистов среднего звена) на базе основного общего образования

Наименование ПОО РО	Наименование специальности	код специальности	Профильная / непрофильная специальность (указывают только ПедК П / Н, (для всех) указать профили Т; Е-В; С-Э; Г	город/село	Количество студентов на 01.01.2023	Принем в рамках КПП	Прибыло из других учебных заведений			Переведено в другие учебные заведения			Выпуск 2023 года (по приказам ПОО)	Выбыло до окончания обучения			Численность студентов на 31.12.2023	Значение показателя объема (полученное по формуле)	
							по факту за 12 месяцев (по приказам ПОО с 01.01.2023 по 31.12.2023)		всего	по факту за 12 месяцев (по приказам ПОО с 01.01.2023 по 31.12.2023)		всего		по факту за 12 месяцев (по приказам ПОО с 01.01.2023 по 31.12.2023)		всего			
	Общая численность студентов	X	X	X	15	1	0	0	0	0	0	0	1	0	0	0	15	15	
	Всего по специальностям базовой подготовки	X	X	X	15	1	0	0	0	0	0	0	1	0	0	0	15	15	X
государственное бюджетное профессиональное образовательное учреждение Ростовской области «Донской промышленно-технический колледж (ПУ № 8) имени Б.Н. Слюсаря»	в том числе:																		
	Технология машиностроения		15.02.08	Т	город	1	0	0	0	0	0	0	0	0	0	0	1	1	
	Производство летательных аппаратов		24.02.01	Т	город	3	1	0	0	0	0	0	0	0	0	0	4	3	
	Техническая эксплуатация летательных аппаратов и двигателей		25.02.01	Т	город	2	0	0	0	0	0	0	1	0	0	0	1	2	
	Сервис домашнего и коммунального хозяйства		43.02.08	С-Э	город	5	0	0	0	0	0	0	0	0	0	0	5	5	
Технология парикмахерского искусства		43.02.13	С-Э	город	4	0	0	0	0	0	0	0	0	0	0	4	4		
	Всего по специальностям углубленной подготовки	X	X	X	0	0	0	0	0	0	0	0	0	0	0	0	0	0	X

Директор ГБПОУ РО "ДТТК (ПУ № 8)"  И.М. Шарьяев

Гл. бухгалтер  Т.Н. Гурова

Исполнитель: заведующий отделением подготовки специалистов социально-экономического и технического профилей Е.В. Хазарян моб. тел. +79281403765

15 января 2024 г.

67

Сведения о поступлениях и выплатах учреждения

на 1 января 20 24 г.

Учреждение ГБПОУ РО "ДПТК (ПУ № 8)"
 Орган, осуществляющий Министерство общего и профессионального образования Ростовской области
 функции и полномочия учредителя Ростовская область
 Публично-правовое образование
 Периодичность: годовая
 Единица измерения: руб.

	КОДЫ
Дата	01.01.2024
ИНН	6165029193
КПП	616501001
Глава по БК	808
по ОКТМО	60701000
по ОКЕИ	383

Раздел I. Сведения о поступлениях учреждения

Наименование показателя	Код строки	Сумма поступлений		Изменение, %	Доля в общей сумме поступлений, %
		за 2023 год (за отчетный финансовый год)	за 2022 год (за год, предшествующий отчетному)		
1	2	3	4	5	6
Субсидии на финансовое обеспечение выполнения государственного (муниципального) задания	0100	76 671 000,00	64 818 500,00	18,29	61,67
Субсидии на финансовое обеспечение выполнения государственного задания из бюджета Федерального фонда обязательного медицинского страхования	0200				
Субсидии на иные цели	0300	24 873 004,24	22 183 401,50	12,12	20,01
Субсидии на осуществление капитальных вложений	0400	1 940 505,50	12 534 900,79	-84,52	1,56
Гранты в форме субсидий, всего	0500	32 000,00	-	100	0,03
в том числе:					
гранты в форме субсидий из федерального бюджета	0501	32 000,00 ✓	-	100	0,03
гранты в форме субсидий из бюджетов субъектов Российской Федерации и местных бюджетов	0502				
Гранты, предоставляемые юридическими и физическими лицами (за исключением грантов в форме субсидий, предоставляемых из бюджетов бюджетной системы Российской Федерации)	0600				
из них:					
гранты, предоставляемые юридическими лицами (операторами), источником финансового обеспечения которых являются субсидии и имущественные взносы, полученные из бюджетов бюджетной системы Российской Федерации	0610				
Пожертвования и иные безвозмездные перечисления от физических и юридических лиц, в том числе иностранных организаций	0700	2 832 745,00 ✓	620 000,00	356,89	2,28
Доходы от приносящей доход деятельности, компенсаций затрат (за исключением доходов от собственности), всего	0800	17 879 176,72 ✓	15 637 244,25	14,34	14,38
в том числе:					
доходы в виде платы за оказание услуг (выполнение работ) в рамках установленного государственного задания	0801				-
доходы от оказания услуг, выполнения работ, реализации готовой продукции сверх установленного государственного задания по видам деятельности, отнесенным в соответствии с учредительными документами к основным	0802	17 483 383,08	15 245 770,53	14,68	14,06
доходы от платы за пользование служебными жилыми помещениями и общежитиями, включающей плату за пользование и плату за содержание жилого помещения	0803				
доходы от оказания услуг в рамках обязательного медицинского страхования	0804				
доходы от оказания медицинских услуг, предоставляемых женщинам в период беременности, женщинам и новорожденным в период родов и в послеродовой период	0805				
возмещение расходов, понесенных в связи с эксплуатацией имущества, находящегося в оперативном управлении учреждения	0806	66 444,46	-	100	
прочие доходы от оказания услуг, выполнения работ, компенсации затрат учреждения, включая возмещение расходов по решению судов (возмещение судебных издержек)	0807	329 349,18	391 473,72	-15,87	

Наименование показателя	Код строки	Сумма поступлений		Изменения, %	Доля в общей сумме поступлений, %
		за 2023 год (за отчетный финансовый год)	за 2022 год (за год, предшествующий отчетному)		
1	2	3	4	5	6
Доходы от собственности, всего	0900	89 007,56	157 147,56		
доходы в виде арендной либо иной платы за передачу в возмездное пользование государственного (муниципального) имущества	0901	89 007,56	157 147,56	-43,36	0,07
доходы от распоряжения правами на результаты интеллектуальной деятельности и средствами индивидуализации	0902				
проценты по депозитам учреждения в кредитных организациях	0903				
проценты по остаткам средств на счетах учреждения в кредитных организациях	0904				
проценты, полученные от предоставления займов	0905				
проценты по иным финансовым инструментам	0906				
доходы в виде прибыли, приходящейся на доли в уставных (складочных) капиталах хозяйственных товариществ и обществ, или дивидендов по акциям, принадлежащим учреждению	0907				
прочие доходы от использования имущества, находящегося в оперативном управлении учреждения	0908				
Поступления доходов от штрафов, пеней, неустоек, возмещения ущерба	1000	-	318 223,32	-100	-
Поступления доходов от выбытия нефинансовых активов	1100	564,64	11 000,00	-94,87	0,00
Поступления доходов от выбытия финансовых активов	1200				
Итого	9000	124 318 003,66	116 280 417,42	x	100%

Раздел 2. Сведения о выплатах учреждения

Наименование показателя	Код строки	Сумма выплат за отчетный период, всего	Доля в общей сумме выплат, %	в том числе по источникам финансового обеспечения обязательств по выплатам															
				за счет средств субсидии на выполнение государственного задания	доля в общей сумме выплат, отраженных в графе 3, %	за счет средств субсидии на иные цели	доля в общей сумме выплат, отраженных в графе 3, %	за счет средств грнга в форме субсидии				ОМС	доля в общей сумме выплат, отраженных в графе 3, %	за счет средств от приносящей доход деятельности, всего	доля в общей сумме выплат, отраженных в графе 3, %	из них:			
								в том числе:								за счет средств, полученных от оказания услуг, выполнения работ, реализации продукции	доля в общей сумме выплат, отраженных в графе 3, %	за счет безвозмездных поступлений	доля в общей сумме выплат, отраженных в графе 3, %
								из федерального бюджета	доля в общей сумме выплат, отраженных в графе 3, %	из бюджета Ростовской области и местных бюджетов	доля в общей сумме выплат, отраженных в графе 3, %								
1	2	3	4	5	6	7	8	9	10	11	12	13	14	15	16	17	18	19	20
Оплата труда и компенсационные выплаты работникам	0100	53 017 864,83	45,08	41 355 118,71	35,16	2 539 999,57	2,16							9 122 746,55	7,76	9 122 746,55	7,76		
Взносы по обязательному социальному страхованию	0200	16 118 706,15	13,71	12 521 074,17	10,65	766 429,27	0,65							2 831 202,71	2,41	2 831 202,71	2,41		
Приобретение товаров, работ, услуг, всего	0300	25 558 398,39	21,73	16 070 932,35	13,66	3 391 638,72	2,88							6 095 827,32	5,18	3 965 368,06	3,37	2 130 459,26	1,81
из них:																			
услуги связи	0301	233 351,12	0,20	119 938,46	0,10	1 756,00	0,00							111 656,66	0,09	111 656,66	0,09		
транспортные услуги	0302	13 200,00	0,01	-	-	-	-							13 200,00	0,01	13 200,00	0,01		
коммунальные услуги	0303	4 887 900,77	4,16	4 343 030,53	3,69	74 838,00	0,06							470 032,24	0,40	470 032,24	0,40		
арендная плата за пользование имуществом	0304	-	-	-	-	-	-							-	-	-	-		
работы, услуги по содержанию имущества	0305	5 344 520,30	4,54	4 701 780,95	4,00	68 061,28	0,06							574 678,07	0,49	574 678,07	0,49		
прочие работы, услуги	0306	7 452 882,16	6,34	5 268 859,25	4,48	77 644,72	0,07							2 106 378,19	1,79	2 106 378,19	1,79		
основные средства	0307	3 287 935,00	2,80	723 952,00	0,62	2 162 425,50	1,84							401 557,50	0,34	401 557,50	0,34		
нематериальные активы	0308	-	-	-	-	-	-							-	-	-	-		
непроизведенные активы	0309	-	-	-	-	-	-							-	-	-	-		
материальные запасы	0310	4 304 151,48	3,66	900 960,78	0,77	1 006 913,22	0,86							2 396 277,48	2,04	265 818,22	0,23	2 130 459,26	1,81
Обслуживание долговых обязательств	0400	-	-	-	-	-	-							-	-	-	-		
Безвозмездные перечисления организациям	0500	-	-	-	-	-	-							-	-	-	-		
Социальное обеспечение	0600	12 718 520,17	10,81	-	-	12 718 520,17	10,81							-	-	-	-		
Уплата налогов, сборов, прочих платежей в бюджет (за исключением взносов по обязательному социальному страхованию), всего	0700	2 099 918,55	1,79	1 802 294,00	1,53	-	-							297 624,55	0,25	297 624,55	0,25		
из них:																			
налог на прибыль	0701	-	-	-	-	-	-							-	-	-	-		
налог на добавленную стоимость	0702	89 801,29	0,08	-	-	-	-							89 801,29	0,08	89 801,29	0,08		
налог на имущество организаций	0703	3 985,00	0,00	2 740,00	0,00	-	-							1 245,00	0,00	1 245,00	0,00		
земельный налог	0704	1 974 109,00	1,68	1 797 655,00	1,53	-	-							176 454,00	0,15	176 454,00	0,15		
транспортный налог	0705	10 382,00	0,01	1 899,00	0,00	-	-							8 483,00	0,01	8 483,00	0,01		
водный налог	0706	-	-	-	-	-	-							-	-	-	-		
государственные пошлины	0707	-	-	-	-	-	-							-	-	-	-		


Наименование показателя	Код строки	Сумма выплат за отчетный период, всего	Доля в общей сумме выплат, %	в том числе по источникам финансового обеспечения обязательств по выплатам																
				за счет средств субсидии на выполнение государственного задания	доля в общей сумме выплат, отраженных в графе 3, %	за счет средств субсидии на иные цели	доля в общей сумме выплат, отраженных в графе 3, %	за счет средств гранта в форме субсидии				ОМС	доля в общей сумме выплат, отраженных в графе 3, %	за счет средств от приносящей доход деятельности, всего	доля в общей сумме выплат, отраженных в графе 3, %	из них:				
								в том числе:								за счет средств, полученных от оказания услуг, выполнения работ, реализации продукции	доля в общей сумме выплат, отраженных в графе 3, %	за счет безвозмездных поступлений	доля в общей сумме выплат, отраженных в графе 3, %	
								из федерального бюджета	доля в общей сумме выплат, отраженных в графе 3, %	из бюджетов субъектов Российской Федерации и местных бюджетов	доля в общей сумме выплат, отраженных в графе 3, %									
1	2	3	4	5	6	7	8	9	10	11	12	13	14	15	16	17	18	19	20	
Приобретение финансовых активов, всего:	0800																			
из них: приобретение ценных бумаг, кроме акций и иных форм участия в капитале	0801																			
приобретение акций и иные формы участия в капитале	0802																			
Иные выплаты, всего	0900	8 093 922,01	6,88			7 396 922,01	6,29	32 000,00	0,03					665 000,00	0,57	15 000,00	0,01	650 000,00	0,55	
из них: перечисление денежных обеспечений	0901																			
перечисление денежных средств на депозитные счета	0902																			
Итого	9000	117 607 330,10	100%	71 749 419,23	61,00%	26 813 509,74	22,8%	32 000,00	0,03%					19 012 401,13	16,17%	#####	13,8%	2 790 459,26	2,36%	

Руководитель
(уполномоченное лицо)
Учреждения


(подпись)


(подпись)

Исполнитель


(рубриковка подписи)

232-17-57
(телефон)

" " 20 г.

**Сведения о доходах учреждения в виде прибыли, приходящейся на доли
в уставных (складочных) капиталах хозяйственных товариществ и обществ, или дивидендов по акциям, принадлежащим учреждению¹**

на 1 января 20 24 г.

Учреждение

ГБПОУ РО "ДПТК (ПУ № 8)"

Орган, осуществляющий функции

Министерство общего и профессионального образования Ростовской области

и полномочия учредителя

Публично-правовое образование

Ростовская область

Периодичность: годовая

Дата	01.01.2024
по Сводному реестру	602U9620
ИНН	6165029193
КПП	616501000
глава по БК	808
по ОКТМО	60701000

Организация (предприятие)					Код строки	Сумма вложений в уставный капитал	Доля в уставном капитале, %	Вид вложений ²	Задолженность перед учреждением по перечислению части прибыли (дивидендов) на начало года	Доходы, подлежащие получению за отчетный период		Задолженность перед учреждением по перечислению части прибыли (дивидендов) на конец отчетного периода
наименование	ИНН	код по ОКОПФ	дата создания	основной вид деятельности						начислено, руб.	поступило, руб.	
1	2	3	4	5	6	7	8	9	10	11	12	13
					1000							
					2000							
					Итого	9000		x	x			

Руководитель
(уполномоченное лицо)
Учреждения

Директор
(должность)

Исполнитель

главный бухгалтер
(должность)



Гурова Т.Н.
(фамилия, инициалы)

Ширяев И.М.
(расшифровка подписи)

(телефон)

"__" ____ 20__ г.

¹ Сведения формируются в случаях, если в соответствии с законодательством Российской Федерации установлена возможность создания хозяйственных товариществ и обществ.

² Указывается вид вложений "1" - денежные средства, "2" - имущество, "3" - право пользования нематериальными активами.

**Сведения об оказываемых услугах, выполняемых работах
сверх установленного государственного (муниципального) задания, а также выпускаемой продукции**
на 1 января 20 24 г.

Учреждение
Орган, осуществляющий функции
и полномочия учредителя
Публично-правовое образование
Периодичность: годовая

ГБПОУ РО "ДПТК (ПУ № 8)"

Министерство общего и профессионального образования Ростовской области
Ростовская область

Дата	01.01.2024
по Сводному реестру	602U9620
ИНН	6165029193
КПП	616501001
глава по БК	808
по ОКТМО	60701000

Раздел 1. Сведения об услугах, оказываемых сверх установленного государственного (муниципального) задания

Наименование оказываемых услуг	Код по ОКВЭД	Код строки	Объем оказанных услуг			Доход от оказания услуг, руб.	Цена (тариф)	Справочно: реквизиты акта, которым установлена цена (тариф)		
			единица измерения		всего			кем издан (ФОИВ, учреждение)	дата	номер
			наименование	код по ОКЕИ						
1	2	3	4	5	6	7	8	9	10	11
образовательные программы среднего профессионального образования – программы подготовки квалифицированных рабочих, служащих, программы подготовки специалистов среднего звена	85.21	1000	человек	792	132	8 408 400,00	63 700,00	ГБПОУ РО "ДПТК (ПУ № 8)"	13.06.2023	62
образовательных программ среднего общего образования в пределах соответствующей образовательной программы среднего профессионального образования	85.21	2000	человек	792	35	2 229 500,00	63 700,00	ГБПОУ РО "ДПТК (ПУ № 8)"	13.06.2023	62
реализация основных программ профессионального обучения – программы профессиональной подготовки по профессиям рабочих, должностям служащих, программы переподготовки рабочих, служащих, программы повышения квалификации рабочих, служащих	85.30	3000	человек	792	132	6 845 483,08	51 859,72	ГБПОУ РО "ДПТК (ПУ № 8)"	13.06.2023	62
Итого		9000	x	x		17 483 383,08		x	x	x

Раздел 2. Сведения о работах, выполняемых сверх установленного государственного (муниципального) задания

Наименование выполняемых работ	Код по ОКВЭД	Код строки	Объем выполненных работ			Доход от выполнения работ, руб.	Цена (тариф)	Справочно: реквизиты акта, которым установлена цена (тариф)		
			единица измерения		всего			кем издан (ФОИВ, учреждение)	дата	номер
			наименование	код по ОКЕИ						
1	2	3	4	5	6	7	8	9	10	11
		1000								
		2000								
Итого		9000	x	x				x	x	x

Раздел 3. Сведения о производимой продукции

Наименование производимой продукции	Код по ОКВЭД	Код строки	Объем произведенной продукции			Доход от реализации продукции, руб.	Цена (тариф)	Справочно: реквизиты акта, которым установлена цена (тариф)		
			единица измерения		всего			кем издан (ФОИВ, учреждение)	дата	номер
			наименование	код по ОКЕИ						
1	2	3	4	5	6	7	8	9	10	11
		1000								
		2000								
Итого		9000	x	x				x	x	x

Руководитель
(уполномоченное лицо) Учреждения

Директор
(должность)

Исполнитель

главный бухгалтер
(должность)

Гурова Т.Н.
(фамилия, инициалы)

Ширяев И.М.
(расшифровка подписи)

(телефон)

" " 20 24 г.

Сведения о просроченной кредиторской задолженности

на 1 января 20 24 г.

Учреждение
Орган, осуществляющий функции
и полномочия учредителя
Публично-правовое образование
Периодичность: годовая

ГБПОУ РО "ДПТК (ПУ № 8)"

Министерство общего и профессионального образования Ростовской области
Ростовская область

Дата
по Сводному реестру
ИНН
КПП
глава по БК
по ОКТМО

КОДЫ
01.01.2024
602U9620
6165029193
616501001
808
60701000

Наименование показателя	Код строки	Объем просроченной кредиторской задолженности на начало года		Предельно допустимые значения просроченной кредиторской задолженности ³			Объем просроченной кредиторской задолженности на конец отчетного периода				Изменение кредиторской задолженности ⁶		Причина образования	Меры, принимаемые по погашению просроченной кредиторской задолженности		
		всего	из нее по исполнительным листам	значение		срок, дней	всего	из нее по исполнительным листам	в том числе по срокам						сумма, руб.	в процентах
				в абсолютных величинах ⁴	в процентах ⁵				менее 30 дней просрочки	от 30 до 90 дней просрочки	от 90 до 180 дней просрочки	более 180 дней просрочки				
1	2	3	4	5	6	7	8	9	10	11	12	13	14	15	16	17
По выплате заработной платы	1000															
По выплате стипендий, пособий, пенсий	2000															
По перечислению в бюджет, всего	3000															
в том числе:																
по перечислению удержанного налога на доходы физических лиц	3100															
по оплате страховых взносов на обязательное социальное страхование	3200															
по оплате налогов, сборов, за исключением страховых взносов на обязательное социальное страхование	3300															
по возврату в бюджет средств субсидий (грантов в форме субсидий)	3400															
из них:																
в связи с невыполнением государственного (муниципального) задания	3410															
в связи с недостижением результатов предоставления субсидий (грантов в форме субсидий)	3420															
в связи с невыполнением условий соглашений, в том числе по софинансированию расходов	3430															
По оплате товаров, работ, услуг, всего	4000															
из них:																
по публичным договорам	4100															
По оплате прочих расходов, всего	5000															
из них:																
по выплатам, связанным с причинением вреда гражданам	5100															
Итого	9000		x				x									

Руководитель
(уполномоченное лицо) Учреждения

Директор
(должность)

Исполнитель

главный бухгалтер
(должность)


(подпись)
Гурова Т.Н.
(фамилия, инициалы)

Шираев И.М.
(расшифровка подписи)

(телефон)

" " 20 г.

³ Указываются предельно допустимые значения, установленные органом, осуществляющим функции и полномочия учредителя.

⁴ Заполняется в случае, если значения просроченной кредиторской задолженности установлены органом, осуществляющим функции и полномочия учредителя, в абсолютных значениях (рублях).

⁵ Заполняется в случае, если значения просроченной кредиторской задолженности установлены органом, осуществляющим функции и полномочия учредителя, в процентах от общей суммы кредиторской задолженности.

⁶ Указывается общая сумма увеличения или уменьшения кредиторской задолженности.

Сведения о задолженности по ущербу, недостаткам, хищениям денежных средств и материальных ценностей

на 1 января 2024 г.

Учреждение
 Орган, осуществляющий функции
 и полномочия учредителя
 Публично-правовое образование
 Периодичность: годовая

ГБПОУ РО "ДПТК (ПУ № 8)"

Министерство общего и профессионального образования Ростовской области
 Ростовская область

Дата	01.01.2024
по Сводному реестру	602U9620
ИНН	6165029193
КПП	616501001
глава по БК	808
по ОКТМО	60701000

Наименование показателя	Код строки	Остаток задолженности по возмещению ущерба на начало года		Выявлено недостатк, хищений, нанесения ущерба			Возмещено недостатк, хищений, нанесения ущерба			Списано		Остаток задолженности по возмещению ущерба на конец отчетного периода		
		всего	из него на взыскании в службе судебных приставов	всего	в том числе:		всего	из них взыскано с виновных лиц		страховыми организациями	всего	из них в связи с прекращением взыскания по исполнительным листам	всего	из него на взыскании в службе судебных приставов
					виновные лица установлены	виновные лица не установлены		всего	из них по решению суда					
1	2	3	4	5	6	7	8	9	10	11	12	13	14	15
Недостача, хищение денежных средств, всего	0100													
в том числе:														
в связи с хищением (кражами)	0110													
из них:														
возбуждено уголовных дел (находится в следственных органах)	0111						x		x	x				
в связи с выявлением при обработке наличных денег денежных знаков, имеющих признаки подделки	0120													
в связи с банкротством кредитной организации	0130													
Ущерб имуществу (за исключением денежных средств)	0200													
в том числе:														
в связи с недостатками, включая хищения (кражи)	0210													
из них:														
возбуждено уголовных дел (находится в следственных органах)	0211													
в связи с нарушением правил хранения	0220													
в связи с нанесением ущерба техническому состоянию объекта	0230													
В связи с нарушением условий договоров (контрактов)	0300													
в том числе:														
в связи с нарушением сроков (начислено пени, штрафов, неустойки)	0310													
в связи с невыполнением условий о возврате предоплаты (аванса)	0320													
Итого	9600													

Руководитель
 (уполномоченное лицо) Учреждения

 Директор
 (должность)

Исполнитель

 главный бухгалтер
 (должность)

 (подпись)
 Гурова Т.Н.
 (фамилия, инициалы)

 Ширяев И.М.
 (расшифровка подписи)

 (телефон)

Сведения о численности сотрудников и оплате труда

на 1 января 20 24 г.

Учреждение
Орган, осуществляющий функции
и полномочия учредителя
Публично-правовое образование
Периодичность: годовая

ГБПОУ РО "ДПТК (ПУ № 8)"

Министерство общего и профессионального образования Ростовской области
Ростовская область

Дата	01.01.2024	КОДЫ
по Сводному реестру	602U9620	
ИНН	6165029193	
КПП	616501001	
глава по БК	808	
по ОКТМО	60701000	

Раздел I. Сведения о численности сотрудников

Группы персонала (категория персонала)	Код строки	Штатная численность на начало года				Средняя численность сотрудников за отчетный период					По договорам гражданско-правового характера ⁹		Штатная численность на конец отчетного периода			
		установлено штатным расписанием		в том числе:		всего ⁷	в том числе:				в том числе:		установлено штатным расписанием		в том числе:	
		всего	из нее по основным видам деятельности	замещено	вакантных должностей		по основному месту работы		по внутреннему совместительству (по совмещению должностей) ⁸	по внешнему совместительству	сотрудники учреждения ¹⁰	физические лица, не являющиеся сотрудниками учреждения ¹¹	всего	из нее по основным видам деятельности	замещено	вакантных должностей
							всего	из нее по основным видам деятельности								
Основной персонал, всего ¹²	1000	122,4	122,4	32,6	17,8	58,4	56,1	56,1	31	11	12	13	14	15	16	17
из них: ¹³																
работники, установленные Указами Президента Российской Федерации от 07.05.2012 № 597, от 28.12.2012 № 1688 и от 01.06.2012 № 761	1100	108,4	108,4	31,6	13,8	50,7	48,4	48,4	31	2,3	12	42	121,4	121,4	88,2	33,2
иные педагогические работники профессиональных образовательных организаций	1200	14	14	1	4	7,7	7,7	7,7				42	107,4	107,4	78,9	28,5
Вспомогательный персонал, всего ¹⁴	2000	19	19	4,9	3,5	9	8	8		1			14	14	9,3	4,7
из них: ¹³																
врачи	2100															
средний медицинский персонал	2200															
прочий персонал	2300	19	19	4,9	3,5	9	8	8		1						
Административно-управленческий персонал, всего ¹⁵	3000	42,5	42,5		8	29,6	29,6	29,6	5,2		1		19	19	11,5	7,5
из них: ¹³																
руководитель организации	3100	1	1			1	1	1					1	1	1	
заместители руководителей, руководители структурных подразделений (кроме заведующих учебной частью образовательных организаций, реализующих программы общего образования) и их заместители	3200	6	6			5,3	5,3	5,3								
иные категории	3300	35,5	35,5	4,9	8	23,3	23,3	23,3	5,2		1		6	6	6	
Итого	9000	183,9	183,9	37,5	29,3	97	93,7	93,7	36,2	3,3	13	42	184,4	184,4	137,2	47,2

⁷ При расчете показателя не учитывается численность сотрудников учреждения, работающих по внутреннему совместительству (по совмещению должностей).

⁸ Указывается численность сотрудников учреждения, работающих по внутреннему совместительству (по совмещению должностей). При расчете общей численности сотрудников учреждения показатель не учитывается.

⁹ Указывается численность физических лиц, привлекаемых к оказанию услуг, выполняющих работ без заключения трудового договора (на основании договоров гражданско-правового характера). Детализация численности по группам персонала указывается в соответствии с предметом договора, в зависимости от характера работ, для выполнения которых привлекаются сотрудники.

¹⁰ Указывается численность физических лиц, привлекаемых к оказанию услуг, выполняющих работ без заключения трудового договора (на основании договоров гражданско-правового характера), являющихся сотрудниками учреждения.

¹¹ Указывается численность физических лиц, привлекаемых к оказанию услуг, выполняющих работ без заключения трудового договора (на основании договоров гражданско-правового характера), не являющихся сотрудниками учреждения.

¹² Указывается численность работников учреждения, непосредственно оказывающих услуги (выполняющих работы), направленные на достижение определенных целей учреждения в соответствии с уставом учреждения.

¹³ Детализация показателя по группе (категории) персонала устанавливается порядком органа, осуществляющего функции и полномочия учредителя.

¹⁴ Указывается численность работников учреждения, создающих условия для оказания услуг (выполнения работ), направленных на достижение определенных целей учреждения в соответствии с уставом учреждения, включая обслуживание зданий и оборудования.

¹⁵ Указывается численность работников учреждения, занятых управлением (организацией) оказания услуг (выполнения работ), а также работников учреждения, выполняющих административные функции, необходимые для обеспечения деятельности учреждения.

Раздел 2. Сведения об оплате труда

Группы персонала	Код строки	Фонд начисленной оплаты труда сотрудников за отчетный период, руб.						Начислено по договорам гражданско-правового характера, руб. ¹⁶		Аналитическое распределение оплаты труда сотрудников по источникам финансового обеспечения, руб. ¹⁷					
		всего	в том числе:				по внешнему совместительству	сотрудникам учреждения	физическим лицам, не являющимся сотрудниками учреждения	за счет средств субсидии на выполнение государственного (муниципального) задания	за счет средств субсидии на иные цели	в том числе:			
			всего	по основному месту работы		по внутреннему совместительству (совмещению должностей)						за счет средств гранта в форме субсидии	ОМС ¹⁸	за счет средств от приносящей доход деятельности ¹⁹	
				полного рабочего времени	исполного рабочего времени										из федерального бюджета
1	2	3	4	5	6	7	8	9	10	11	12	13	14	15	16
Основной персонал, всего ²⁰	1000	30 841 950,33	26 116 243,38	26 116 243,38		3 864 675,53	861 031,42	215 659,2	1 061 866,99	21 623 684,55	2 539 857,85				1 952 700,98
из них: ¹³															
работники, установленные Указами Президента Российской Федерации от 07.05.2012 № 597, от 28.12.2012 № 1688 и от 01.06.2012 № 761	1100	27 839 946,26	23 807 227,63	23 807 227,63		3 171 687,21	861 031,42	215 659,2	1 061 866,99	19 314 668,8	2 539 857,85				1 952 700,98
иные педагогические работники профессиональных образовательных организаций	1200	3 002 004,07	2 309 015,75	2 309 015,75		692 988,32				2 309 015,75					
Вспомогательный персонал, всего ²¹	2000	1 894 023,50	1 796 573,05	1 796 573,05		0	97 450,45	0	407 601,85	1 758 206,45					38 366,60
из них: ¹³															
врачи	2100														
средний медицинский персонал	2200														
прочий персонал	2300	1 894 023,50	1 796 573,05	1 796 573,05			97 450,45		407 601,85	1 758 206,45					38 366,60
Административно-управленческий персонал, всего ²²	3000	20 405 981,21	18 402 254,66	18 402 254,66		1 890 657,25	113 069,30			13 707 476,00					4 694 778,66
из них: ¹³															
руководитель организации	3100	2 071 212,47	2 050 712,47	2 050 712,47		20 500,00				1 062 297,95					988 414,52
заместители руководителей, руководители структурных подразделений (кроме заведующих учебной частью образовательных организаций, реализующих программы общего образования) и их заместители	3200	5 936 915,57	5 726 023,59	5 726 023,59		210 891,98				3 901 751,13					1 824 272,46
иные категории	3300	12 397 853,17	10 625 518,60	10 625 518,60		1 659 265,27	113 069,30			8 743 426,92					1 882 091,68
Итого	9000	53 141 955,04	46 315 071,09	46 315 071,09		5 755 332,78	1 071 551,17	215 659,20	1 469 468,84	37 089 367,60	2 539 857,85				6 685 846,24

¹³ Указывается сумма, начисленная по договорам гражданско-правового характера, заключенным с лицами, привлекаемыми для оказания услуг (выполнения работ). Детализация начисленного вознаграждения по группам персонала указывается в соответствии с предметом договора, в зависимости от характера работ, для выполнения которых привлекается сотрудник.

¹⁴ Указывается сумма начисленной оплаты труда работникам учреждения, оказывающим услуги (выполняющим работы) в рамках программ обязательного медицинского страхования.

¹⁵ Указывается сумма начисленной оплаты труда работникам учреждения, оказывающим услуги (выполняющим работы) в рамках осуществления приносящей доход деятельности.

¹⁶ Указывается сумма начисленной оплаты труда работникам учреждения, непосредственно оказывающим услуги (выполняющим работы), направленные на достижение определенных уставом учреждения целей деятельности этого учреждения.

¹⁷ Указывается сумма начисленной оплаты труда работникам учреждения, создающим условия для оказания услуг (выполнения работ), направленных на достижение определенных уставом учреждения целей деятельности этого учреждения, включая обслуживание зданий и оборудования.

¹⁸ Указывается сумма начисленной оплаты труда работникам учреждения, занятых управлением (организацией) оказания услуг (выполнения работ), а также работникам учреждения, выполняющим административные функции, необходимые для обеспечения деятельности учреждения.

¹⁹ Указывается сумма начисленной оплаты труда работникам учреждения, занятых управлением (организацией) оказания услуг (выполнения работ), а также работникам учреждения, выполняющим административные функции, необходимые для обеспечения деятельности учреждения.

Аналитическое распределение оплаты труда сотрудников по источникам финансового обеспечения, руб. ¹⁷													
Группы персонала	Код строки	в том числе:											
		по внутреннему совместительству (совмещению должностей)						по внешнему совместительству					
		за счет средств субсидии на выполнение государственного (муниципального) задания	за счет средств субсидии на иные цели	за счет средств гранта в форме субсидии		ОМС	за счет средств от приносящей доход деятельности	за счет средств субсидии на иные цели	за счет средств гранта в форме субсидии		ОМС	за счет средств от приносящей доход деятельности	
				в том числе:					в том числе:				
17	18	из федерального бюджета	из бюджетов субъектов Российской Федерации и местных бюджетов	21	22	23	24	из федерального бюджета	из бюджетов субъектов Российской Федерации и местных бюджетов	27	28		
1	2	17	18	19	20	21	22	23	24	25	26	27	28
Основной персонал, всего	1000	2 188 544,04					1 676 131,49	798 089,32					62942,1
из них: ¹³													
работники, установленные Указами Президента Российской Федерации от 07.05.2012 № 597, от 28.12.2012 № 1688 и от 01.06.2012 № 761	1100	1 854 268,33					1 317 418,88	798 089,32					62942,1
иные педагогические работники профессиональных образовательных организаций	1200	334 275,71											
Вспомогательный персонал, всего	2000						358 712,61						
из них: ¹³								97450,45					
врачи	2100												
средний медицинский персонал	2200												
прочий персонал	2300												
Административно-управленческий персонал, всего	3000	1 049 419,71						97450,45					
из них: ¹³							841237,54	113069,3					
руководитель организации	3001	20 500,00											
заместители руководителей, руководители структурных подразделений (кроме замещающих учебной частью образовательных организаций, реализующих программы общего образования) и их заместители	3002	145 002,51					65889,47						
иные категории	3003	883 917,20					775348,07	113069,3					
Итого	9800	3 237 963,75					2 517 369,03	1 088 609,07					62942,1

Аналитическое распределение оплаты труда сотрудников по источникам финансового обеспечения, руб. ¹⁷													
в том числе:													
Группы персонала	Код строки	по договорам гражданско-правового характера с сотрудниками учреждения					по договорам гражданско-правового характера с физическими лицами, не являющимися сотрудниками учреждения						
		за счет средств субсидии на выполнение государственного (муниципального) задания	за счет средств субсидии на иные цели	за счет средств гранта в форме субсидии, в том числе:		ОМС	за счет средств от приносящей доход деятельности	за счет средств субсидии на выполнение государственного (муниципального) задания	за счет средств субсидии на иные цели	за счет средств гранта в форме субсидии, в том числе:		ОМС	за счет средств от приносящей доход деятельности
				из федерального бюджета	из бюджетов субъектов Российской Федерации и местных бюджетов					из федерального бюджета	из бюджетов субъектов Российской Федерации и местных бюджетов		
1	2	29	30	31	32	33	34	35	36	37	38	39	40
Основной персонал, всего	1000	16 951,20											
из них: ¹³							198 708,00	483 425,11					578 441,88
работники, установленные Указом Президента Российской Федерации от 07.05.2012 № 597, от 28.12.2012 № 1688 и от 01.06.2012 № 761	1100	16 951,20											
иные педагогические работники профессиональных образовательных организаций	1200						198 708,00	483 425,11					578 441,88
Вспомогательный персонал, всего	2000												
из них: ¹³													
врачи	2100							198 601,87					208 999,98
средний медицинский персонал	2200												
прочий персонал	2300												
Административно-управленческий персонал, всего	3000												
из них: ¹³													
руководитель организации	3001												
заместители руководителей, руководители структурных подразделений (кроме заведующих учебной частью образовательных организаций, реализующих программы общего образования) и их заместители	3002												
иные категории	3003												
Итого	9000	16 951,2					198 708,00	682 026,98					787 441,86

Сведения о счетах учреждения, открытых в кредитных организациях

на 1 января 20 24 г.

Учреждение
 Орган, осуществляющий функции
 и полномочия учредителя
 Публично-правовое образование
 Периодичность: годовая

Дата	01.01.2024
по Сводному реестру	602U9620
ИНН	6165029193
КПП	616501001
глава по БК	808
по ОКТМО	60701000

Номер счета в кредитной организации 1	Вид счета ²³ 2	Реквизиты акта, в соответствии с которым открыт счет			Остаток средств на счете на начало года ²⁴ 6	Остаток средств на счете на конец отчетного периода ²⁴ 7
		вид акта 3	дата 4	номер 5		
Счета в кредитных организациях в валюте Российской Федерации	x	x	x	x	x	
-						
-						
-						
Счета в кредитных организациях в иностранной валюте	x	x	x	x	x	
-						
-						
-						
Всего						
Итого	x	x	x	x		

Руководитель
 (уполномоченное лицо) Учреждения

Директор
 (должность)

Исполнитель

главный бухгалтер
 (должность)

" " 20 г.


 (подпись)
 Гурова Т.Н.
 (фамилия, инициалы)

Ширяев И.М.
 (расшифровка подписи)
 8-863-232-85-18
 (телефон)

²³ Указывается вид банковского счета, открытого в кредитной организации (например, номинальный счет, счет эскроу, публичный депозитный счет).

²⁴ Показатели счетов в иностранной валюте указываются в рублевом эквиваленте.

**Сведения о недвижимом имуществе, за исключением земельных участков,
закрепленном на праве оперативного управления**

на 1 января 20 24 г.

Учреждение
Орган, осуществляющий функции
и полномочия учредителя
Публично-правовое образование
Периодичность: годовая

ГБПОУ РО "ДТПК (ПУ № 8)"

Министерство общего и профессионального образования Ростовской области
Ростовская область

Дата
по Сводному реестру
ИНН
КПП
глава по БК
по ОКТМО

КОДЫ	
01.01.2024	
602U9620	
6165029193	
616501001	
808	
60701000	

1	2	3	4	4,1	5	Единица измерения		8	Используется учреждением				Передано во временное пользование сторонним организациям (индивидуальным предпринимателям)			
						6	7		9	в том числе:			13	в том числе:		16
										10	11	12		14	15	
наименование	код по ОКЕИ	всего	в рамках государственного (муниципального) задания	за плату сверх государственного (муниципального) задания	всего	на основании договоров аренды	на основании договоров безвозмездного пользования	без оформления права пользования (с почасовой оплатой)								
Площадные объекты ²⁵ , всего	x	x	x		x	кв.м.	1000	7341	6582,8	574,4	183,8	183,8	18,4	165,4		
в том числе:																
нежилые здания	г. Ростов-на-Дону пер. Буденновский д. 86	61:44:0081901:195	60701000		1917	кв.м.	1001	3047,6	2545,1	485,2	17,3	17,3	2,5	14,8		
нежилые здания	г. Ростов-на-Дону пер. Ашхабадский д. 6	61:44:0081805:125	60701000		1962	кв.м.	1002	2642,5	2386,8	89,2	166,5	166,5	15,9	150,6		
Мастерские	г. Ростов-на-Дону пер. Ашхабадский д. 6	61:44:0081805:1412	60701000		1962	кв.м.	1003	1650,9	1650,9							
Линейные объекты ²⁶ , всего	x	x	x		x	кв.м.	2000									
в том числе:							2001									
Резервуары, емкости, иные аналогичные объекты, всего	x	x	x		x	кв.м.	3000									
в том числе:							3001									
Связанные, иные аналогичные объекты, всего	x	x	x		x	кв.м.	4000									
в том числе:							4001									
Иные объекты, включая точечные, всего	x	x	x		x	кв.м.	5000									
в том числе:							5001									
Итого							9900	7 341,00	6582,8	574,4	183,8	183,8	18,4	165,4		

75

Наименование объекта	Код строки	Не используется				Фактические расходы на содержание объекта недвижимого имущества (руб. в год)									
		всего	из них:			всего	из них:								
			проводится капитальный ремонт и/или реконструкция	в связи с аварийным состоянием			коммунальные услуги			услуги по содержанию имущества			налог на имущество		
				требуется ремонт	ожидает списания		всего	из них:		всего	из них:		всего	из них:	
								возмещается пользователем имущества ^{24.2}	по неиспользуемому имуществу ^{24.3}		возмещается пользователем имущества ^{24.2}	по неиспользуемому имуществу ^{24.3}		возмещается пользователем имущества ^{24.2}	по неиспользуемому имуществу ^{24.3}
1	8	17	18	19	20	21	22	23	24	25	26	27	28	29	30
Площадные объекты ^{24.1} , всего	1000					9 082 702,05	4 887 900,77	46 971,72		4 190 816,28			3 985,00	29,50	
в том числе:															
нежилое здание	1001														
нежилое здание	1002					3 813 061,16	2 052 918,32			1 760 142,84					
Мастерские	1003					3 272 323,14	1 759 644,28	46 971,72		1 508 693,86			3 985,00	29,50	
Линейные объекты ^{24.1} , всего	2000					1 997 317,75	1 075 338,17			921 979,58					
в том числе:															
2001															
Резервуары, емкости, иные аналогичные объекты, всего	3000														
в том числе:															
3001															
Скважины, иные аналогичные объекты, всего	4000														
в том числе:															
4001															
Иные объекты, включая точечные, всего	5000														
в том числе:															
5001															
Итого	9000					9 082 702,05	4 887 900,77	46 971,72		4 190 816,28			3 985,00	29,50	

^{24.1} Указывается уникальный код объекта капитального строительства, объекта недвижимого имущества (при наличии).

^{24.2} Указываются расходы, возмещаемые учреждением-пользователем объектов недвижимого имущества, указанных в графе 13.

^{24.3} Указываются расходы учреждения на содержание объектов недвижимого имущества, указанных в графе 17.

²⁵ Указываются здания, строения, сооружения и иные аналогичные объекты.

²⁶ Указываются линии электропередачи, линии связи (в том числе линейно-кабельные сооружения), трубопроводы, автомобильные дороги, железнодорожные линии и другие подобные сооружения.

Руководитель
(уполномоченное лицо) Учреждения

Директор

(должность)
главный бухгалтер
(должность)

Исполнитель

(подпись)

Гурова Т.Н.

(фамилия, инициалы)

Шляев И.М.

(расшифровка подписи)

8-863-232-85-18

(телефон)

* * * 20 __ г.

**Сведения о земельных участках,
предоставленных на праве постоянного (бессрочного) пользования**

на 1 января 20 24 г.

Учреждение
Орган, осуществляющий функции
и полномочия учредителя
Публично-правовое образование
Периодичность: годовая

ГБПОУ РО "ДПТК (ПУ № 8)"

Министерство общего и профессионального образования Ростовской области
Ростовская область

	КОДЫ
Дата	01.01.2024
по Сводному реестру	602U9620
ИНН	6165029193
КПП	616501001
глава по БК	808
по ОКТМО	60701000

Наименование показателя	Адрес	Код по ОКТМО	Кадастровый номер	Единица измерения		Код строки	Всего	Используется учреждением				Справочно: используется по соглашениям об установлении сервитута	Не используется учреждением				Фактические расходы на содержание земельного участка (руб. в год)					
				наименование	код по ОКЕН			в том числе:			в том числе:				всего	в том числе:		налог на землю				
								для осуществления основной деятельности	для иных целей	всего	передано во временное пользование сторонним организациям			по иным причинам		всего	эксплуатационные расходы					
											в рамках государственного (муниципального) задания		за плату сверх государственного (муниципального) задания				на основании договоров аренды		на основании договоров безвозмездного пользования	без оформления права пользования	всего	из них возмещается пользователем имущества
1	2	3	4	5	6	7	8	9	10	11	12	13	14	15	16	17	18	19	20	21	22	
Земельный участок	г. Ростов-на-Дону пер. Буденновский д.86	60701000	61:44:008190/1:37	кв.м.	055	1000	2453	2453	2061	392									323639			323639
Земельный участок	г. Ростов-на-Дону пер. Ашхабалский д.86	60701000	61:44:008180/5:63	кв.м.	055	1001	9934	9934	9596	338												
Итого								12387	12387	11657	730								1310652			1310652
																			1 634 291,00			1 634 291,00

Руководитель
(уполномоченное лицо) Учреждения

Исполнитель

Директор
(должность)

главный бухгалтер
(должность)



(подпись)
Гурова Т.Н.
(фамилия, инициалы)

Ширяев И.М.
(расшифровка подписи)
8-863-232-85-18
(телефон)

" " 20 г.

**Сведения о земельных участках,
предоставленных на праве постоянного (бессрочного) пользования**

на 1 января 20 24 г.

Учреждение
Орган, осуществляющий функции
и полномочия учредителя
Публично-правовое образование
Периодичность: годовая

ГБПОУ РО "ДПТК (ПУ № 8)"

Министерство общего и профессионального образования Ростовской области
Ростовская область

	КОДЫ
Дата	01.01.2024
по Сводному реестру	602U9620
ИНН	6165029193
КПП	616501001
глава по БК	808
по ОКТМО	60701000


Наименование показателя	Адрес	Код по ОКТМО	Кадастровый номер	Единица измерения		Код строки	Всего	Используется учреждением				Справочно: используется по соглашениям об установлении сервитута	Не используется учреждением				Фактические расходы на содержание земельного участка (руб. в год)					
				наименование	код по ОКЕИ			в том числе:			в том числе:				по иным причинам	всего	в том числе:					
								для осуществления основной деятельности	для иных целей	всего	передано во временное пользование сторонним организациям			эксплуатационные расходы			налог на землю					
											в рамках государственного (муниципального) задания		за плату сверх государственного (муниципального) задания					на основании договоров аренды	на основании договоров безвозмездного пользования	без оформления права пользования	всего	в том числе возмещается пользователем имущества
1	2	3	4	5	6	7	8	9	10	11	12	13	14	15	16	17	18	19	20	21	22	
Земельный участок	г. Ростов-на-Дону пер. Буденновский д.86	60701000	61:44:008190/1:37	кв.м.	055	1000	2453	2453	2061	392									323639			323639
Земельный участок	г. Ростов-на-Дону пер. Ашхабский д.86	60701000	61:44:008180/5:63	кв.м.	055	1001	9934	9934	9596	338									1310652			1310652
Итого								12387	12387	11657	730								1 634 291,00			1 634 291,00

Руководитель
(уполномоченное лицо) Учреждения

Директор
(должность)

главный бухгалтер
(должность)

Исполнитель



(подпись)
Гурова Т.Н.
(фамилия, инициалы)

Ширяев И.М.
(расшифровка подписи)
8-863-232-85-18
(телефон)

" " 20 г.

Раздел 2. Сведения о недвижимом имуществе, используемом на праве аренды с почасовой оплатой

Наименование объекта	Адрес	Единица измерения		Код строки	Количество арендуемого имущества	Арендодатель (судодатель)			Длительность использования (час)	Арендная плата			Фактические расходы на содержание объекта недвижимого имущества (руб./год)	Направление использования объекта недвижимого имущества		Обоснование заключения договора аренды
		наименование	код по ОКЕИ			наименование	ИНН	код по КИСЭ		за единицу меры (руб./час)	за объект (руб./час)	всего за год (руб.)		для осуществления основной деятельности ²⁷	для осуществления иной деятельности ²⁸	
1	2	4	5	6	7	8	9	10	11	12	13	14	15	16	17	18
Площадные объекты ²⁵ , всего	x	x	x	1000												
в том числе:				1001												
Линейные объекты ²⁶ , всего	x	x	x	2000												
в том числе:				2001												
Резервуары, емкости, иные аналогичные объекты, всего	x	x	x	3000												
в том числе:				3001												
Скважины, иные аналогичные объекты, всего	x	x	x	4000												
в том числе:				4001												
Иные объекты, включая точечные, всего	x	x	x	5000												
в том числе:				5001												
Итого				9000												

Руководитель
(уполномоченное лицо) Учреждения

Исполнитель

" ____ " _____ 20 ____ г.

Директор
(должность)

главный бухгалтер
(должность)

(подпись)

Гурова Т.Н.
(фамилия, инициалы)

Ширяев И.М.
(расшифровка подписи)

8-863-232-85-18
(телефон)

²⁷ Указывается направление использования объекта недвижимого имущества "1" - для осуществления основной деятельности в рамках государственного (муниципального) задания, "2" - для осуществления основной деятельности за плату сверх государственного (муниципального) задания.

²⁸ Указывается направление использования объекта недвижимого имущества "3" - проведение концертно-эстрадных мероприятий и иных культурно-массовых мероприятий, "4" - проведение спортивных мероприятий, "5" - проведение конференций, семинаров, выставок, переговоров, встреч, совещаний, съездов, конгрессов, "6" - для иных мероприятий.

Сведения о недвижимом имуществе, используемом по договору безвозмездного пользования (договору ссуды)

на 1 января 20 24 г.

Учреждение ГБПОУ РО "ДПТК (ПУ № 8)"
 Орган, осуществляющий функции и полномочия учредителя _____
 Публично-правовое образование Министерство общего и профессионального образования Ростовской области
 Периодичность: годовая Ростовская область

	КОДЫ
Дата	01.01.2024
по Сводному реестру	602U9620
ИНН	6165029193
КПП	616501001
глава по БК	808
по ОКТМО	60701000

Наименование объекта	Адрес	Единица измерения		Код строки	Количество имущества	Ссудодатель			Срок пользования		Фактические расходы на содержание объекта недвижимого имущества (руб./год)	Направление использования объекта недвижимого имущества		Обоснование заключения договора ссуды
		наименование	код по ОКЕИ			наименование	ИНН	код по КИСЭ	начала	окончания		для осуществления основной деятельности ²⁷	для осуществления иной деятельности ²⁸	
1	2	3	4	5	6	7	8	9	10	11	12	13	14	15
Площадные объекты ²⁵ , всего				1000										
в том числе:														
нежилое помещение	г. Ростов-на-Дону ул. Новаторов д.5	кв.м.	055	1001	834	ПАО "Роствертол"	616102690		19.02.2009			834		сотрудничество
Линейные объекты ²⁶ , всего				2000										
в том числе:				2001										
Резервуары, емкости, иные аналогичные объекты, всего				3000										
в том числе:				3001										
Скважины, иные аналогичные объекты, всего				4000										
в том числе:				4001										
Иные объекты, включая точечные, всего				5000										
в том числе:				5001										
Всего:				9000										

Руководитель (уполномоченное лицо) Учреждения

Директор
(должность)

Исполнитель

главный бухгалтер
(должность)

(подпись)

Гурова Т.Н.
(фамилия, инициалы)

Ширяев И.М.

(расшифровка подписи)

8-863-232-85-18
(телефон)

" " 20 г.

Сведения об особо ценном движимом имуществе (за исключением транспортных средств)

на 1 января 20 24 г.

Учреждение
 Орган, осуществляющий функции
 и полномочия учредителя
 Публично-правовое образование
 Периодичность: годовая

ГБПОУ РО "ДПТК (ПУ № 8)"

Министерство общего и профессионального образования Ростовской области
 Ростовская область

	КОДЫ
Дата	01.01.2024
по Сводному реестру	602U9620
ИНН	6165029193
КПП	616501001
глава по БК	808
по ОКТМО	60701000

Раздел 1. Сведения о наличии, состоянии и использовании особо ценного движимого имущества

Наименование показателя (группа основных средств)	Код строки	Наличие движимого имущества на конец отчетного периода								
		всего	используется учреждением	передано в пользование				требует ремонта	не используется	
				всего	в том числе:		физически и морально изношено, ожидает согласования, списания		из них требует замены	
					в аренду	безвозмездно				всего
1	2	3	4	5	6	7	8	9	10	
Нежилые помещения, здания и сооружения, не отнесенные к недвижимому имуществу	1000									
в том числе: для основной деятельности	1100									
из них: для оказания услуг (выполнения работ) в рамках утвержденного государственного (муниципального) задания	1110									
для иной деятельности	1200									
Машины и оборудование	2000	453	453							
в том числе: для основной деятельности	2100	453	453							
из них: для оказания услуг (выполнения работ) в рамках утвержденного государственного (муниципального) задания	2110	453	453							
для иной деятельности	2200									
Хозяйственный и производственный инвентарь, всего	3000	37	37							
в том числе: для основной деятельности	3100	37	37							
из них: для оказания услуг (выполнения работ) в рамках утвержденного государственного (муниципального) задания	3110	37	37							
для иной деятельности	3200									
Прочие основные средства, всего	4000									
в том числе: для основной деятельности	4100									
из них: для оказания услуг (выполнения работ) в рамках утвержденного государственного (муниципального) задания	4110									
для иной деятельности	4200									
Итого	9000	490	490							

Наименование показателя (группа основных средств)	Код строки	Фактический срок использования ²⁹												
		от 121 месяца и более		от 85 до 120 месяцев		от 61 до 84 месяцев		от 37 до 60 месяцев		от 13 до 36 месяцев		менее 12 месяцев		
		количество, ед.	балансовая стоимость, руб.	количество, ед.	балансовая стоимость, руб.	количество, ед.	балансовая стоимость, руб.	количество, ед.	балансовая стоимость, руб.	количество, ед.	балансовая стоимость, руб.	количество, ед.	балансовая стоимость, руб.	
1	2	11	12	13	14	15	16	17	18	19	20	21	22	
Нежилые помещения, здания и сооружения, не отнесенные к недвижимому имуществу	1000													
в том числе: для основной деятельности	1100													
из них: для оказания услуг (выполнения работ) в рамках утвержденного государственного (муниципального) задания	1110													
для иной деятельности	1200													
Машины и оборудование	2000	57	55 506 785,16	135	32 965 484,95	22	881 649,09	115	3 745 795,87	77	8 085 550,67	47	2 603 104,22	
в том числе: для основной деятельности	2100	57	55 506 785,16	135	32 965 484,95	22	881 649,09	115	3 745 795,87	77	8 085 550,57	47	2 603 104,22	
из них: для оказания услуг (выполнения работ) в рамках утвержденного государственного (муниципального) задания	2110	57	55 506 785,16	135	32 965 484,95	22	881 649,09	115	3 745 795,87	77	8 085 550,67	47	2 603 104,22	
для иной деятельности	2200													
Хозяйственный и производственный инвентарь, всего	3000	6	2 565 469,00	17	24 625 451,00	1	14 400,00	2	338 000,00	3	62 670,00	8	197 500,00	
в том числе: для основной деятельности	3100	6	2 565 469,00	17	24 625 451,00	1	14 400,00	2	338 000,00	3	62 670,00	8	197 500,00	
из них: для оказания услуг (выполнения работ) в рамках утвержденного государственного (муниципального) задания	3110	6	2 565 469,00	17	24 625 451,00	1	14 400,00	2	338 000,00	3	62 670,00	8	197 500,00	
для иной деятельности	3200													
Прочие основные средства, всего	4000													
в том числе: для основной деятельности	4100													
из них: для оказания услуг (выполнения работ) в рамках утвержденного государственного (муниципального) задания	4110													
для иной деятельности	4200													
Итого	9000	63	58 072 254,16	152	57 590 935,95	23	896 049,09	117	4 083 795,87	80	8 148 220,67	55	2 800 604,22	

²⁹ Срок использования имущества считается начиная с 1-го числа месяца, следующего за месяцем принятия его к бухгалтерскому учету.

Наименование показателя (группа основных средств)	Код строки	Остаточная стоимость объектов особо ценного движимого имущества, в том числе с оставшимся сроком полезного использования										
		менее 12 месяцев	от 12 до 24 месяцев	от 25 до 36 месяцев	от 37 до 48 месяцев	от 49 до 60 месяцев	от 61 до 72 месяцев	от 73 до 84 месяцев	от 85 до 96 месяцев	от 97 до 108 месяцев	от 109 до 120 месяцев	от 121 месяца и более
1	2	23	24	25	26	27	28	29	30	31	32	33
Нежилые помещения, здания и сооружения, не отнесенные к недвижимому имуществу	1000											
в том числе:												
для основной деятельности	1100											
из них:												
для оказания услуг (выполнения работ) в рамках утвержденного государственного (муниципального) задания	1110											
для иной деятельности	1200											
Машины и оборудование	2000	918 651,57	3 346 662,32	217 853,72	2 293 563,99							
в том числе:										2 143 922,75	494 900,00	140 000,00
для основной деятельности	2100	918 651,57	3 346 662,32	217 853,72	2 293 563,99					2 143 922,75	494 900,00	140 000,00
из них:												
для оказания услуг (выполнения работ) в рамках утвержденного государственного (муниципального) задания	2110	918 651,57	3 346 662,32	217 853,72	2 293 563,99					2 143 922,75	494 900,00	140 000,00
для иной деятельности	2200											
Хозяйственный и производственный инвентарь	3000		1 938 574,60									
в том числе:											273 124,32	
для основной деятельности	3100		1 938 574,60								273 124,32	
из них:												
для оказания услуг (выполнения работ) в рамках утвержденного государственного (муниципального) задания	3110		1 938 574,60								273 124,32	
для иной деятельности	3200											
Прочие основные средства	4000											
в том числе:												
для основной деятельности	4100											
из них:												
для оказания услуг (выполнения работ) в рамках утвержденного государственного (муниципального) задания	4110											
для иной деятельности	4200											
Итого	9000	918 651,57	5 285 236,92	217 853,72	2 293 563,99					2 143 922,75	768 024,32	140 000,00

Раздел 2. Сведения о расходах на содержание особо ценного движимого имущества

Наименование показателя	Код строки	Всего за отчетный период	Расходы на содержание особо ценного движимого имущества							
			в том числе:							
			на текущее обслуживание				расходы на обязательное страхование	расходы на добровольное страхование	капитальный ремонт, включая приобретение запасных частей	на уплату налогов
расходы на периодическое техническое (профилактическое) обслуживание	расходы на текущий ремонт, включая приобретение запасных частей									
1	2	3	4	5	6	7	8	9	10	11
Нежилые помещения, здания и сооружения, не отнесенные к недвижимому имуществу	1000									
в том числе:										
для основной деятельности	1100									
из них:										
для оказания услуг (выполнения работ) в рамках утвержденного государственного (муниципального) задания	1110									
для иной деятельности	1200									
Машины и оборудование	2000									
в том числе:										
для основной деятельности	2100									
из них:										
для оказания услуг (выполнения работ) в рамках утвержденного государственного (муниципального) задания	2110									
для иной деятельности	2200									
Хозяйственный и производственный инвентарь	3000									
в том числе:										
для основной деятельности	3100									
из них:										
для оказания услуг (выполнения работ) в рамках утвержденного государственного (муниципального) задания	3110									
для иной деятельности	3200									
Прочие основные средства	4000									
в том числе:										
для основной деятельности	4100									
из них:										
для оказания услуг (выполнения работ) в рамках утвержденного государственного (муниципального) задания	4110									
для иной деятельности	4200									
Итого	9000									

Руководитель
(уполномоченное лицо) Учреждения

Директор
(должность)

Исполнитель

главный бухгалтер
(должность)

(подпись)

Гурова Т.Н.

(фамилия, инициалы)

Ширев И.М.

(расшифровка подписи)

8-863-232-85-18

(телефон)

" " 20__ г.

Наименование показателя	Код строки	Транспортные средства, ед.								
		всего		в том числе:						
		на отчетную дату	в среднем за год	в оперативном управлении учреждения		по договорам аренды		по договорам безвозмездного пользования		
				на отчетную дату	в среднем за год	на отчетную дату	в среднем за год	на отчетную дату	в среднем за год	
1	2	3	4	5	6	7	8	9	10	
Воздушные судна	2000									
самолеты, всего	2100									
в том числе: ³⁰										
самолеты пассажирские	2101									
самолеты грузовые	2102									
самолеты пожарные	2103									
самолеты аварийно-технической службы	2104									
другие самолеты	2105									
вертолеты, всего	2200									
в том числе: ³⁰										
вертолеты пассажирские	2201									
вертолеты грузовые	2202									
вертолеты пожарные	2203									
вертолеты аварийно-технической службы	2204									
другие вертолеты	2205									
воздушные транспортные средства, не имеющие двигателей	2206									
Водные транспортные средства	3000									
суда пассажирские морские и речные	3100									
суда грузовые морские и речные самоходные	3200									
яхты	3300									
катера	3400									
гидроциклы	3500									
моторные лодки	3600									
парусно-моторные суда	3700									
другие водные транспортные средства самоходные	3800									
несамоходные (буксируемые) суда и иные транспортные средства (водные транспортные средства, не имеющие двигателей)	3900									
Итого	9000									

³⁰ Показатели формируются в случае, если требование о детализации установлено органом, осуществляющим функции и полномочия учредителя.

Раздел 2. Сведения о неиспользуемых транспортных средствах, находящихся в оперативном управлении учреждения

Наименование показателя	Код строки	Передано во временное пользование сторонним организациям (индивидуальным предпринимателям)				Не используется				
		всего	в том числе:			всего	в том числе:			
			на основании договоров аренды	на основании договоров безвозмездного пользования	без оформления права пользования		проводится капитальный ремонт и/или реконструкция	в связи с аварийным состоянием (требуется ремонт)	в связи с аварийным состоянием (подлежит списанию) ³¹	излишнее имущество (подлежит передаче в казну РФ)
1	2	3	4	5	6	7	8	9	10	11
Наземные транспортные средства	1000									
автомобили легковые (за исключением автомобилей скорой медицинской помощи), всего	1100									
в том числе: ³⁰										
средней стоимостью менее 3 миллионов рублей, с года выпуска которых прошло не более 3 лет	1101									
средней стоимостью менее 3 миллионов рублей, с года выпуска которых прошло более 3 лет	1102									
средней стоимостью от 3 миллионов до 5 миллионов рублей включительно, с года выпуска которых прошло не более 3 лет	1103									
средней стоимостью от 3 миллионов до 5 миллионов рублей включительно, с года выпуска которых прошло более 3 лет	1104									
средней стоимостью от 5 миллионов до 10 миллионов рублей включительно, с года выпуска которых прошло не более 3 лет	1105									
средней стоимостью от 5 миллионов до 10 миллионов рублей включительно, с года выпуска которых прошло более 3 лет	1106									
средней стоимостью от 10 миллионов до 15 миллионов рублей включительно	1107									
средней стоимостью от 15 миллионов рублей	1108									
автомобили скорой медицинской помощи	1200									
автомобили грузовые, за исключением специальных	1300									
специальные грузовые автомашины (молоковозы, скотовозы, специальные машины для перевозки птицы, машины для перевозки минеральных удобрений, ветеринарной помощи, технического обслуживания)	1400									
автобусы	1500									
тракторы самоходные, комбайны	1600									
мотосани, снегоходы	1700									
прочие самоходные машины и механизмы на пневматическом и гусеничном ходу	1800									
мотоциклы, мотороллеры	1900									

Наименование показателя	Код строки	Передано во временное пользование сторонним организациям (индивидуальным предпринимателям)				Не используется				
		всего	в том числе:			всего	в том числе:			
			на основании договоров аренды	на основании договоров безвозмездного пользования	без оформления права пользования		проводится капитальный ремонт и/или реконструкция	в связи с аварийным состоянием (требуется ремонт)	в связи с аварийным состоянием (подлежит списанию) ³¹	излишнее имущество (подлежит передаче в казну РФ)
1	2	3	4	5	6	7	8	9	10	11
Воздушные судна	2000									
самолеты, всего	2100									
в том числе: ³⁰										
самолеты пассажирские	2101									
самолеты грузовые	2102									
самолеты пожарные	2103									
самолеты аварийно-технической службы	2104									
другие самолеты	2105									
вертолеты, всего	2200									
в том числе: ³⁰										
вертолеты пассажирские	2201									
вертолеты грузовые	2202									
вертолеты пожарные	2203									
вертолеты аварийно-технической службы	2204									
другие вертолеты	2205									
воздушные транспортные средства, не имеющие двигателей	2206									
Водные транспортные средства	3000									
суда пассажирские морские и речные	3100									
суда грузовые морские и речные самоходные	3200									
яхты	3300									
катера	3400									
гидроциклы	3500									
моторные лодки	3600									
пчужно-исторные суда	3700									
другие водные транспортные средства самоходные	3800									
несамоходные (буксируемые) суда и иные транспортные средства (водные транспортные средства, не имеющие двигателей)	3900									
Итого	9000									

³¹ Указываются транспортные средства, в отношении которых принято решение о списании, ожидается согласование органом, осуществляющим функции и полномочия учредителя.

Наименование показателя	Код строки	Транспортные средства, непосредственно используемые в целях оказания услуг, выполнения работ								Транспортные средства, используемые в хозяйственных целях																
		всего		в том числе:						всего		в том числе:						всего		в иных целях ³¹						
				в оперативном управлении учреждения, ед.		по договорам аренды, ед.		по договорам безвозмездного пользования, ед.				в оперативном управлении учреждения, ед.		по договорам аренды, ед.		по договорам безвозмездного пользования, ед.				в оперативном управлении учреждения, ед.		по договорам аренды, ед.		по договорам безвозмездного пользования, ед.		
		на отчетную дату	в среднем за год	на отчетную дату	в среднем за год	на отчетную дату	в среднем за год	на отчетную дату	в среднем за год	на отчетную дату	в среднем за год	на отчетную дату	в среднем за год	на отчетную дату	в среднем за год	на отчетную дату	в среднем за год	на отчетную дату	в среднем за год	на отчетную дату	в среднем за год	на отчетную дату	в среднем за год			
1	2	3	4	5	6	7	8	9	10	11	12	13	14	15	16	17	18	19	20	21	22	23	24	25	26	
Воздушные суда	2000																									
самолеты, всего	2100																									
в том числе: ³⁰																										
самолеты пассажирские	2101																									
самолеты грузовые	2102																									
самолеты пожарные	2103																									
самолеты аварийно-технической службы	2104																									
другие самолеты	2105																									
вертолеты, всего	2200																									
в том числе: ³¹																										
вертолеты пассажирские	2201																									
вертолеты грузовые	2202																									
вертолеты пожарные	2203																									
вертолеты аварийно-технической службы	2204																									
другие вертолеты	2205																									
воздушные транспортные средства, не имеющие двигателей	2206																									
Водные транспортные средства	3000																									
суда пассажирские морские и речные	3100																									
суда грузовые морские и речные самоходные	3200																									
якты	3300																									
катера	3400																									
гидроциклы	3500																									
моторные лодки	3600																									
парусно-моторные суда	3700																									
другие водные транспортные средства самоходные	3800																									
несамоходные (буксируемые) суда и иные транспортные средства (водные транспортные средства, не имеющие двигателей)	3900																									
Итого	9000																									

³¹ Указываются транспортные средства, используемые в целях уборки территории, вывоза мусора, перевозки имущества (грузов), а также в целях перевозки людей.

Наименование показателя	Код строки	всего за отчетный период	Расходы на содержание транспортных средств											уплата транспортного налога		
			на обслуживание транспортных средств						содержание гаражей		заработная плата обслуживающего персонала					
			расходы на горюче-смазочные материалы	приобретение (замена) колес, шин, дисков	расходы на ОСАГО	расходы на добровольное страхование	ремонт, включая приобретение запасных частей	техобслуживание сторонними организациями	аренда гаражей, парковочных мест	содержание гаражей	водители	обслуживающего персонала гаражей	административного персонала гаражей			
1	2	3	4	5	6	7	8	9	10	11	12	13	14	15		
Воздушные судна	2000															
самолеты, всего	2100															
в том числе: ³⁰																
самолеты пассажирские	2101															
самолеты грузовые	2102															
самолеты пожарные	2103															
самолеты аварийно-технической службы	2104															
другие самолеты	2105															
вертолеты, всего	2200															
в том числе: ³⁰																
вертолеты пассажирские	2201															
вертолеты грузовые	2202															
вертолеты пожарные	2203															
вертолеты аварийно-технической службы	2204															
другие вертолеты	2205															
воздушные транспортные средства, не имеющие двигателей	2206															
Водные транспортные средства	3000															
суда пассажирские морские и речные	3100															
суда грузовые морские и речные самоходные	3200															
яхты	3300															
катера	3400															
гидроциклы	3500															
моторные лодки	3600															
парусно-моторные суда	3700															
другие водные транспортные средства самоходные	3800															
несамоходные (букируемые) суда и иные транспортные средства (водные транспортные средства, не имеющие двигателей)	3900															
Итого	9000	419 306,68	49 828,50		34 457,56			75 161,00				250 227,62				9 632,00

Руководитель
(уполномоченное лицо) Учреждения

Директор
(должность)

Исполнитель

главный бухгалтер
(должность)

(подпись)

Гурова Т.Н.

(фамилия, инициалы)

Ширяев И.М.

(расшифровка подписи)

8-863-232-85-18

(телефон)

" " 20 г.

Сведения об имуществе, за исключением земельных участков, переданном в аренду

на 1 января 20 24 г.

Учреждение
Орган, осуществляющий
функции и полномочия учредителя
Публично-правовое образование
Периодичность: годовая

ГБПОУ РО "ДПТК (ПУ № 8)"

Министерство общего и профессионального образования Ростовской области

Ростовская область

Дата	01.01.2024
по Сводному реестру	602U9620
ИНН	6165029193
КПП	616501001
глава по БК	808
по ОКТМО	60701000

I Наименование объекта	2 Адрес ³³	3 Вид объекта ³⁴	Единица измерения		6 Код строки	7 Объем переданного имущества	8 Направление использования ³⁵	9 Комментарий ³⁶
			4 наименование	5 код по ОКЕИ				
Площадные объекты ³⁵ , всего	X		X	X	1000	20,9		
в том числе:			кв. м					
нежилое помещение	г. Ростов-на-Дону пер. Буденковский д.86	2	кв. м	055	1001	2,5	10	
нежилое помещение	г. Ростов-на-Дону пер. Ашхабадский д.6	2	кв. м	055	1002	18,4	3	
Линейные объекты ³⁵ , всего	X		X	X	2000			
в том числе:					2001			
Резервуары, емкости, иные аналогичные объекты, всего	X		X	X	3000			
в том числе:					3001			
Скважины, иные аналогичные объекты, всего	X		X	X	4000			
в том числе:					4001			
Иные объекты, включая точечные, всего	X		X	X	5000			
в том числе:					5001			
Итого					9000	20,9		

Руководитель
(уполномоченное лицо) Учреждения

Исполнитель

Директор
(должность)

главный бухгалтер
(должность)

(должность)



(подпись)
Гурова Т.Н.

(фамилия, инициалы)

(телефон)

Ширяев И.М.
(расшифровка подписи)
8-863-232-85-18

(телефон)

_____ 20 _____ г.

³³ Заполняется в отношении недвижимого имущества.

³⁴ Указывается вид объекта: 1 - здание (строение, сооружение) в целом, 2 - помещение в здании, строении (за исключением подвалов, чердаков), 3 - подвалы, чердаки, 4 - конструктивная часть здания (крыша, стена), 5 - архитектурный элемент фасада здания (навес над входными дверями зданий), 6 - часть помещения в местах общего пользования (вестибюли, холлы, фойе, коридоры), 7 - линии электропередачи, линии связи (в том числе линейно-кабельные сооружения), 8 - трубопроводы, 9 - автомобильные дороги, 10 - железнодорожные линии, 11 - резервуар, иная емкость, 12 - скважины на воду, 13 - скважины газовые и нефтяные, 14 - скважины иные, 15 - движимое имущество, предоставляемое в прокат, 16 - иное.

³⁵ Указывается направление использования имущества, переданного в аренду (разрешенное использование): 1 - размещение банкоматов, 2 - размещение торговых автоматов для продажи воды, кофе и кондитерских изделий, 3 - размещение столовых и буфетов, 4 - размещение книжных киосков, магазинов канцелярских принадлежностей, 5 - размещение аптечных пунктов, 6 - размещение торговых автоматов для продажи бахил, одноразовых халатов, 7 - размещение платежных терминалов, 8 - размещение иных торговых точек, 9 - размещение офисов банков, 10 - проведение образовательных и информационно-просветительских мероприятий, 11 - проведение концертно-зрелищных мероприятий, 12 - проведение ярмарок, выставок, 13 - проведение конгрессов, съездов, симпозиумов, конференций, 14 - проведение спортивных мероприятий, 15 - проведение иных культурно-массовых мероприятий, 16 - прокат оборудования, 17 - прокат спортивного инвентаря, 18 - иное.

³⁶ В случае указания в графе 8 значения "иное" указывается направление использования переданного в аренду имущества.

Приложение № 1 (табл.)

Сведения об используемых транспортных средствах ГБПОУ РО «ДПТК (ПУ № 8)»

№ п/п	Вид транспортного средства	Год выпуска	Государственный номер	Направление использования
1	Легковой автомобиль Акцент ХЕНДЭ	2003	С714НО61	Для использования в осуществлении основных и иных видов деятельности учреждения согласно Уставу
2	Легковой автомобиль KIA TF (Optima)	2013	K237CY161/RUS	Для использования в осуществлении основных и иных видов деятельности учреждения согласно Уставу

Приложение № 2 (табл.)

Сведения о неиспользуемых транспортных средствах ГБПОУ РО «ДПТК (ПУ № 8)» находящихся в оперативном управлении учреждения – неиспользуемых транспортных средств нет.

№ п/п	Вид транспортного средства	Год выпуска	Государственный номер (при наличии)	Причина, по которой не используется транспортное средство
1	-	-	-	-

Директор



И.М. Ширяев